

# XpERP 본인인증 매뉴얼

2023.08

ASP사업부 ERP운영팀



# ☰ 목차

Session1	PASS 인증
Session 2	기존회원전환
Session 3	회원 가입
Session 4	내정보수정 (XpERP 메뉴권한/비밀번호/휴대폰번호/이메일/퇴직신청)
Session 5	휴면아이디 활성화 계정 전환 (ID사용요청/퇴사처리)
Session 6	재입사 신청
Session 7	회원탈퇴


# 1. PASS 인증

## PASS 인증 방법

### 1. 이동 통신사 선택

**PASS**

이용 중이신 통신사를 선택해 주세요.



☐ 전체 동의

☐ 개인정보이용 동의

☐ 고유식별정보처리 동의


☐ 서비스이용약관 동의


☐ 통신사이용약관 동의

PASS로 인증하기

문자(SMS)로 인증하기

안전한 본인 확인을 위해 키보드 보안 프로그램을 설치해주세요.  
**설치**

 이용약관 | 개인정보처리방침 API 도입문의  
VeriSign 256-bit SSL 암호화 적용

 NICE 평가정보



### 2. 전체 동의 체크 후 인증하기 클릭

**PASS**

이용 중이신 통신사를 선택해 주세요.



**1** ☒ 전체 동의

☒ 개인정보이용 동의

☒ 고유식별정보처리 동의

☒ 서비스이용약관 동의

☒ 통신사이용약관 동의

**2** PASS로 인증하기

문자(SMS)로 인증하기

안전한 본인 확인을 위해 키보드 보안 프로그램을 설치해주세요.  
**설치**

 이용약관 | 개인정보처리방침 API 도입문의  
VeriSign 256-bit SSL 암호화 적용

 NICE 평가정보



# PASS 앱을 통한 인증

스마트폰 Play스토어(구글스토어)>PASS 앱 설치>PASS 앱 접속>인증확인

PASS

PASS로 인증하기

문자(SMS)로 인증

QR코드로 인증하기

이름

성명입력

휴대폰번호

숫자만 입력

보안문자 입력

289561

보안문자 입력

☐ 인증정보(이름/휴대폰번호) 기억하기

취소

확인

1. 인증정보입력(이름/휴대폰 번호/보안문자)

×

인증

등록하신 비밀번호를 입력하세요.

비밀번호 6자리를 입력해 주세요.

혹시 비밀번호를 잊으셨나요?

8	5	0
6	2	7
9	4	1
ⓧ	3	입력완료

2. PASS앱 비밀번호 입력

PASS

PASS로 인증하기

문자(SMS)로 인증

PASS앱 인증 후 인증 확인 버튼을 눌러주세요.

PASS

- PASS앱 설치 및 가입 후 이용이 가능합니다.  
앱마켓(구글 플레이스토어 / 애플 앱스토어) 에서 "PASS" 검색!

- PASS앱에서 인증완료 시 자동으로 인증처리됩니다.  
자동으로 인증처리가 안될 경우 인증확인 버튼을 눌러주세요.

인증확인

PASS앱 알람 못 받으셨나요?  
\*휴대폰 설정에서 PASS앱 알람을 끄셨거나, 입력하신 정보가 일치하지 않을 경우, PASS앱으로 인증 알람이 전송되지 않습니다.  
\*PASS 인증 알람이 수신되지 않을 경우, PASS앱 알람 설정을 켜 시거나 정확한 정보로 재시도 해주시기 바랍니다.

3. 인증 확인 완료

# 문자(SMS) 인증 방법

스마트폰 SMS문자 > 인증번호 확인 > 인증확인완료

**PASS**

PASS로 인증하기 | 문자(SMS)로 인증

이름

성명입력

생년월일/성별

휴대폰번호

숫자만 입력

보안문자 입력

325987

보안문자 입력

☐ 인증정보(이름/휴대폰번호) 기억하기

취소 | 확인

1. 문자(SMS)로 인증 정보 등록

< NICE아이디 >

[NICE ID 본인확인] 인증번호 [069409]를 입력해 주세요. 오전 10:24

2. PASS앱 비밀번호 입력

**PASS**

PASS로 인증하기 | 문자(SMS)로 인증

인증번호

069409 2:20

시간연장

취소 | 확인

인증번호 문자를 못 받으셨나요?

- \* 입력하신 인증정보가 일치하지 않을 경우, 인증번호 문자는 발송되지 않습니다.
- \* 인증번호가 문자로 수신되지 않을 경우 정확한 정보로 재시도해 주시기 바랍니다.

3. 인증번호 입력 확인 완료

## 2. 기존회원


## 개인회원 전환

- 1 XpHUB 로그인 →
- 2 XpERP 아이콘 클릭 → XpERP
- 3 접속

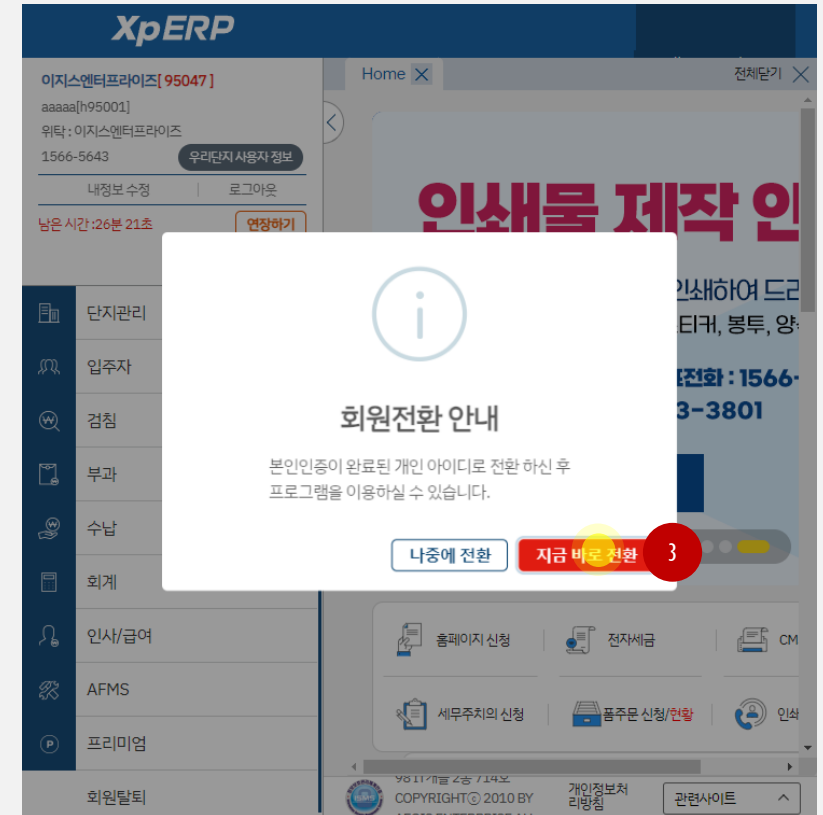
XpHUB 로그인 후 XpERP 아이콘 클릭



The image shows the XpHUB login interface. On the left, there's a red banner with the XpHUB logo and a description of the service. On the right, there's a 'Login' form with fields for '아이디' (ID) and '비밀번호' (Password). The ID field contains 'xperp'. Below the password field, there are checkboxes for '비밀번호 표시' (Show password) and '비밀번호 찾기' (Find password). A red box highlights the ID and password fields, with a red circle and the number '1' next to it. Below the form is a red '로그인' (Login) button. At the bottom, there's a link for '개인정보 처리방침' (Privacy Policy) and the AEGIS logo.



XPERP 접속 후 **지금바로 전환** 클릭



※[나중에 전환] 클릭 시 XpERP 사용이 제한될 수 있습니다.

## 2. 기존회원 ▶ 개인 회원 전환

개인회원 전환 정보 등록 (아이디/이메일/직무선택/이용동의 선택)

### 기존 회원 전환

변경 아이디 \*

아이디를 입력해 주세요.

중복체크

변경 비밀번호 \*

비밀번호를 입력해 주세요.

비밀번호를 다시 입력해 주세요.

이메일(선택)

이메일 주소를 입력해 주세요.

이름

김이지

전화번호

01012345678

직무선택(검직 다중선택가능)

☐ 소장(센터장)업무

☐ 영선업무

☐ 대표회장

☐ 관리행정업무

☐ 방재업무

☐ 동대표회장

☐ 회계(부과)업무

☐ 보안업무

☐ 회계감사

☐ 서무(총무)업무

☐ 미화업무

☐ 기타

☐ 기전업무

☐ 조경업무

근무단지 및 XpERP 메뉴권한

☐ 근무 단지 없음(퇴직)

권한	읽기/쓰기	권한	읽기/쓰기
단지관리	사용안함	입주자	사용안함
검침	사용안함	부과	사용안함
수납	사용안함	회계	사용안함
인사급여	사용안함	민원관리	사용안함
XP뱅킹	사용안함		

☐ 이용약관 및 개인정보 처리방침, 제3자 제공에 모두 동의합니다.

☐ 이용약관 동의 (필수) [자세히보기 >](#)

☐ 개인정보 수집 및 이용동의 (필수) [자세히보기 >](#)

☐ 개인정보 수집 및 이용동의 (선택) [자세히보기 >](#)

이용약관 및 개인정보 처리방침에 동의 합니다.

동의 및 완료



### 기존 회원 전환

변경 아이디 \*

aegis111

중복체크

변경 비밀번호 \*

● ● ● ● ● ● ● ●

● ● ● ● ● ● ● ●

이메일(선택)

aegis111@aegisep.com

이름 \*

김이지

휴대폰번호 \*

01012345678

직무선택(검직 다중선택가능)

☒ 소장(센터장)업무

☐ 영선업무

☐ 대표회장

☐ 관리행정업무

☐ 방재업무

☐ 동대표회장

☒ 회계(부과)업무

☐ 보안업무

☐ 회계감사

☐ 서무(총무)업무

☐ 미화업무

☐ 기타

☐ 기전업무

☐ 조경업무

1 아이디 입력 후 중복 체크

2 비밀번호 입력 (재확인 비밀번호 입력)

3 이메일(선택)주소 등록  
(개인정보수입 및 이용동의(선택)  
체크 필수)

4 직무 선택 (다중 선택 가능)

## 2. 기존회원 ▶ 개인 회원 전환

개인회원 전환 정보 등록(근무 단지 찾기/사용권한 선택/개인정보 서약서 체크)

### 기존 회원 전환

변경 아이디 \*

아이디를 입력해 주세요.

중복체크

변경 비밀번호 \*

비밀번호를 입력해 주세요.

비밀번호를 다시 입력해주세요.

이메일(선택)

이메일 주소를 입력해 주세요.

이름

김이지

전화번호

01012345678

직무선택(검지 다중선택가능)

☐ 소장(센터장)업무

☐ 영선업무

☐ 대표회장

☐ 관리행정업무

☐ 방재업무

☐ 동대표회장

☐ 회계(부과)업무

☐ 보안업무

☐ 회계감사

☐ 서무(총무)업무

☐ 미화업무

☐ 기타

☐ 기전업무

☐ 조경업무

근무단지 및 XpERP 메뉴권한

☐ 근무 단지 없음(퇴직)

권한	읽기/쓰기	권한	읽기/쓰기
단지관리	사용안함	입주자	사용안함
검침	사용안함	부과	사용안함
수납	사용안함	회계	사용안함
인사급여	사용안함	민원관리	사용안함
XP뱅킹	사용안함		

☐ 이용약관 및 개인정보 처리방침, 제3자 제공에 모두 동의합니다.

☐ 이용약관 동의 (필수) [자세히보기 >](#)

☐ 개인정보 수집 및 이용동의 (필수) [자세히보기 >](#)

☐ 개인정보 수집 및 이용동의 (선택) [자세히보기 >](#)

이용약관 및 개인정보 처리방침에 동의 합니다.

동의 및 완료



근무단지 및 XpERP 메뉴권한

코드	아파트명	메뉴	5 읽기/쓰기
01049	이지스아파트	단지관리	사용안함
		입주자	읽기/쓰기
		검침	사용안함
		부과	읽기만
		수납	사용안함
		회계	사용안함
		인사급여	읽기/쓰기
		민원관리	읽기만
		XP뱅킹	읽기만

6 ☒ 개인정보 서약서 동의 (필수)

☒ 이용약관 및 개인정보 처리방침, 제3자 제공에 모두 동의합니다.

7 ☒ 이용약관 동의 (필수) [자세히보기 >](#)

☒ 개인정보 수집 및 이용동의 (필수) [자세히보기 >](#)

☒ 개인정보 수집 및 이용동의 (선택) [자세히보기 >](#)

이용약관 및 개인정보 처리방침에 동의 합니다.

7 동의 및 완료

### 5 메뉴 권한 선택

선택안함: 메뉴 오픈 안함  
읽기만: 조회만 가능  
읽기/쓰기: 쓰기 및 조회 저장 가능

### 6 입주자/인사급여 메뉴 사용 시 개인정보 서약서 동의(필수) 선택


### 7 이용약관 동의 및 완료 클릭 (XpERP 로그인 후 사용)



### 3. 회원가입


가입화면 진입

ags.xperp.co.kr 접속 후 회원가입 클릭



The image shows the XpERP LOGIN screen. At the top, the XpERP logo is displayed. Below it, the word "LOGIN" is centered. There are two input fields: the first is for the ID, labeled "아이디를 입력해주세요" (Please enter your ID), and the second is for the password, labeled "비밀번호를 입력해주세요" (Please enter your password). Below the password field is a checkbox labeled "아이디 저장" (Save ID). A blue "로그인" (Login) button is positioned below the input fields. At the bottom of the screen, there is a link "비밀번호 찾기" (Forgot password) and a "회원가입" (Sign up) link, which is highlighted with a red box and a yellow circle with a red checkmark.

erp.xpbiz.co.kr 접속 후 회원가입 클릭



The image shows the XpBiZ LOGIN screen. At the top, the XpBiZ logo is displayed. Below it, the word "LOGIN" is centered. There are two input fields: the first is for the ID, labeled "아이디를 입력해주세요" (Please enter your ID), and the second is for the password, labeled "비밀번호를 입력해주세요" (Please enter your password). Below the password field is a checkbox labeled "아이디 저장" (Save ID). A teal "로그인" (Login) button is positioned below the input fields. At the bottom of the screen, there is a link "비밀번호 찾기" (Forgot password) and a "회원가입" (Sign up) link, which is highlighted with a red box and a yellow circle with a red checkmark.

### 3. 회원가입

기본정보 등록 (아이디 / 이메일 / 직무선택 / 이용동의 선택)

#### 회원가입

아이디 \*

아이디를 입력해 주세요.

중복체크

비밀번호 \*

비밀번호를 입력해 주세요.

비밀번호를 다시 입력해주세요.

이메일(선택)

이메일 주소를 입력해 주세요.

이름 \*

홍길동

휴대폰번호 \*

01012345678

직무선택(검직 다중선택가능)

☐ 소장(센터장)업무

☐ 영선업무

☐ 대표회장

☐ 관리행정업무

☐ 방재업무

☐ 동대표회장

☐ 회계(부과)업무

☐ 보안업무

☐ 회계감사

☐ 서무(총무)업무

☐ 미화업무

☐ 기타

☐ 기전업무

☐ 조경업무

☐ 이용약관 및 개인정보 처리방침, 제3자 제공에 모두 동의합니다.

☐ 이용약관 동의 (필수) [자세히보기 >](#)

☐ 개인정보 수집 및 이용동의 (필수) [자세히보기 >](#)

☐ 개인정보 수집 및 이용동의 (선택) [자세히보기 >](#)

이용약관 및 개인정보 처리방침에 동의 합니다.

동의 및 완료



#### 회원가입

아이디 \*

Xperp3

1 중복체크

2 비밀번호 \*

.....

.....

3 이메일(선택)

이메일 주소를 입력해 주세요.

이름 \*

경안혜

휴대폰번호 \*

01012345678

4 직무선택(검직 다중선택가능)

☒ 소장(센터장)업무

☐ 영선업무

☐ 대표회장

☐ 관리행정업무

☐ 방재업무

☐ 동대표회장

☐ 회계(부과)업무

☐ 보안업무

☐ 회계감사

☒ 서무(총무)업무

☐ 미화업무

☐ 기타

☐ 기전업무

☐ 조경업무

5 ☒ 이용약관 및 개인정보 처리방침, 제3자 제공에 모두 동의합니다.

☒ 이용약관 동의 (필수) [자세히보기 >](#)

☒ 개인정보 수집 및 이용동의 (필수) [자세히보기 >](#)

☒ 개인정보 수집 및 이용동의 (선택) [자세히보기 >](#)

이용약관 및 개인정보 처리방침에 동의 합니다.

동의 및 완료

- 1 아이디 입력 후 중복 체크
- 2 비밀 번호 입력 ( 재확인 비밀번호 입력 )
- 3 이메일(선택) 주소 등록  
(개인정보수입 및 이용동의(선택) 체크 필수 )
- 4 직무 선택 ( 다중 선택 가능 )
- 5 이용약관 동의 후 완료 클릭

▶ PASS인증 절차 진행 > 회원가입  
( PASS인증방법 3페이지 ~ 5페이지 참고 )

### 3. 회원가입

권한설정 (근무 단지 찾기/사용권한 선택/개인정보 서약서 체크)

근무단지 및 사용권한

☐ 부가서비스(Xp보이스) 전용 아이디 신청

코드 란을 클릭하여 근무지 찾기를 할 수 있습니다.  
(여러 개의 코드를 관리하는 경우 대표코드로 회원 가입 후 전산업체로 문의해주세요.)

초기화	코드	아파트명	메뉴	읽기/쓰기
초기화	코드		단지관리	사용안함
			입주자	사용안함
			검침	사용안함
			부과	사용안함
			수납	사용안함

근무지 찾기(아파트코드를 입력 후 찾기 버튼을 눌러주세요.)  
※아파트 코드를 검색을 하실때는 아파트 코드 전체를 입력해주세요.  

예) 95001

찾기



근무단지 및 사용권한

☐ 부가서비스(Xp보이스) 전용 아이디 신청

코드 란을 클릭하여 근무지 찾기를 할 수 있습니다.  
(여러 개의 코드를 관리하는 경우 대표코드로 회원 가입 후 전산업체로 문의해주세요.)

초기화	코드	아파트명	메뉴	읽기/쓰기
초기화	00000	기본단지	단지관리	읽기만
			입주자	사용안함
			검침	사용안함
			부과	사용안함
			수납	읽기만
			회계	사용안함
			인사급여	읽기만
			민원관리	읽기만
			Xp뱅킹	사용안함

☒ 개인정보 서약서 동의(필수)

자세히 보기 >

- 잘못된 아파트 코드로 신청 시 승인이 거절되오니 근무 아파트 명을 정확히 확인하신 후 승인 신청을  
해주세요.

- 삭제에 체크하면 입력 정보가 초기화됩니다.

승인신청

닫기

6 코드 클릭 근무지 찾기 단지 선택  
(근무 단지 코드 5자리 입력후 찾기 선택)

7 메뉴 권한 선택

선택안함:메뉴 오픈 안함  
읽기만:조회만 가능  
읽기/쓰기:쓰기 및 조회 저장 가능

8 입주자/인사급여 메뉴 사용 시  
개인정보 서약서 동의(필수) 선택

9 승인신청 (승인절차 진행 후 XpERP 로그인 후 사용)

▶ PASS인증 절차 진행 > 회원가입  
( PASS인증방법 3페이지 ~ 5페이지 참고 )

### 3. 회원가입

부가서비스 전용아이디 (부가서비스(Xp보이스) 전용 아이디 신청)

#### 근무단지 및 사용권한

6

☒ 부가서비스(Xp보이스) 전용 아이디 신청

코드 란을 클릭하여 근무지 찾기를 할 수 있습니다.  
(여러 개의 코드를 관리하는 경우 대표코드로 회원 가입 후 전산업체로 문의해주세요.)

초기화	코드	아파트명	메뉴	읽기/쓰기
초기화	코드 Q		단지관리	사용안함
			입주자	사용안함
			검침	사용안함
			부과	사용안함
			수납	사용안함

7

근무지 찾기(아파트코드를 입력 후 찾기 버튼을 눌러주세요.)  
※아파트 코드를 검색을 하실때는 아파트 코드 전체를 입력해주세요.  
예) 95001

찾기



#### 근무단지 및 사용권한

6

☒ 부가서비스(Xp보이스) 전용 아이디 신청

코드 란을 클릭하여 근무지 찾기를 할 수 있습니다.  
(여러 개의 코드를 관리하는 경우 대표코드로 회원 가입 후 전산업체로 문의해주세요.)

초기화	코드	아파트명	메뉴	읽기/쓰기
초기화	코드 Q		단지관리	사용안함
			입주자	사용안함
			검침	사용안함
			부과	사용안함
			수납	사용안함
			회계	사용안함
			인사급여	사용안함
			민원관리	사용안함
			Xp뱅킹	사용안함

8

※부가서비스(Xp보이스) 전용 아이디는  
메뉴권한 선택 불가

9

승인신청

닫기

- 잘못된 아파트 코드로 신청 시 승인이 거절되오니 근무 아파트 명을 정확히 확인하신 후 승인 신청을  
해주세요.

- 삭제에 체크하면 입력 정보가 초기화됩니다.

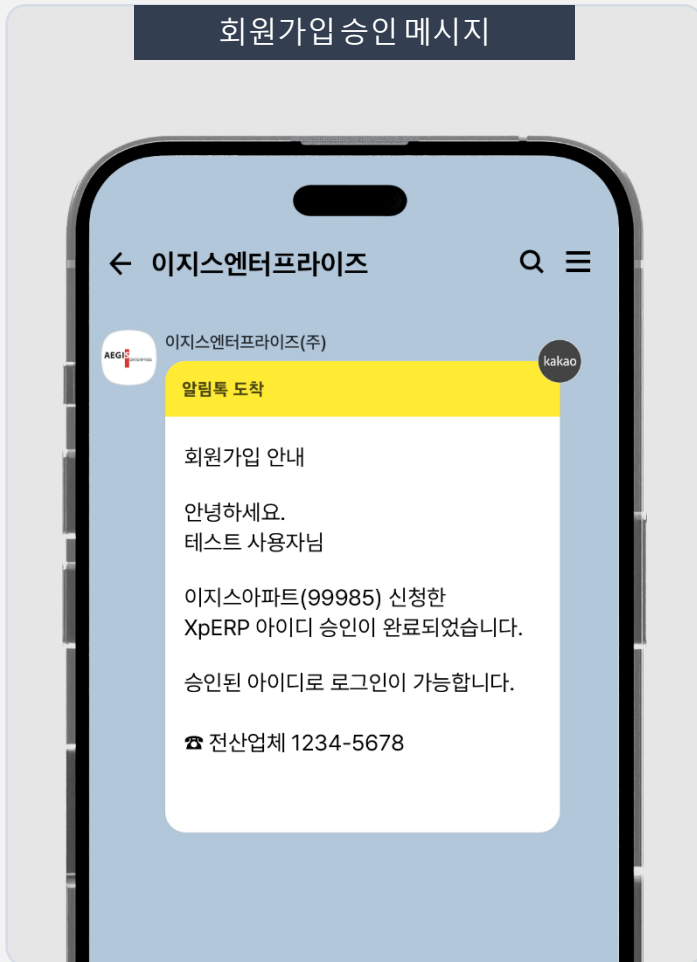
- 6 부가서비스 전용아이디 신청 체크
- 7 코드 클릭 근무지 찾기 단지 선택  
(근무 단지 코드 5자리 입력후 찾기 선택)
- 8 ※부가서비스(Xp보이스) 전용 아이디는  
메뉴권한 선택 불가
- 9 승인신청(승인절차 진행 후 XpERP 로그인 후 사용)

▶ PASS인증 절차 진행 > 회원가입  
( PASS인증방법 3페이지 ~ 5페이지 참고 )

### 3. 회원가입

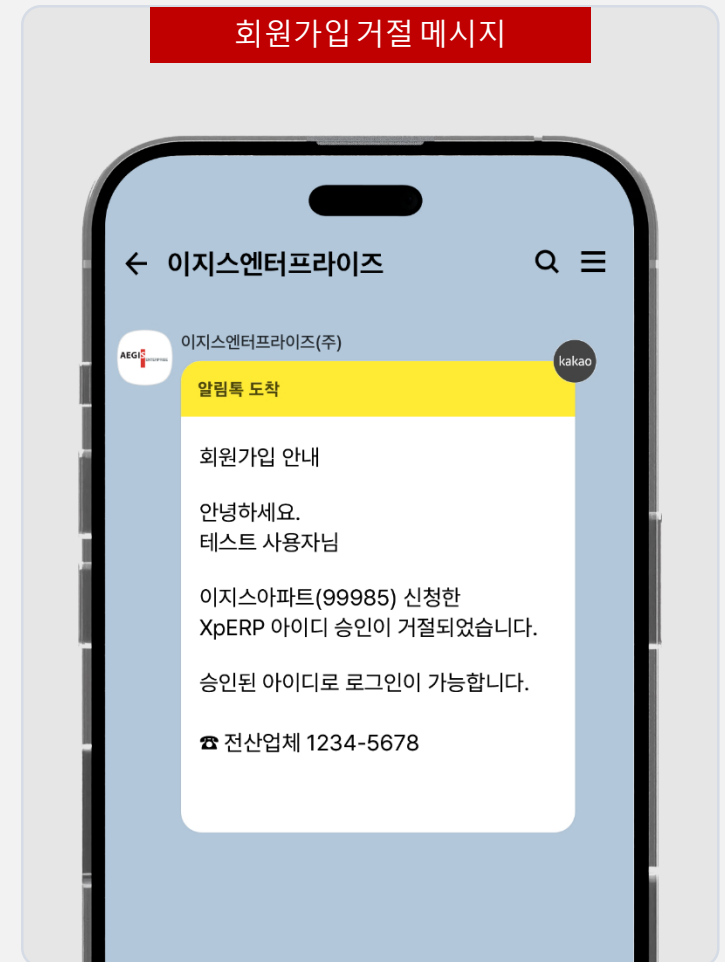
회원가입 시 등록 한 휴대폰으로 알림톡(승인/거절) 발행

#### 회원가입 승인 메시지



- ✓ 승인 완료 된 후에는 XpHUP 접속 후 근무처, 사용 권한을 확인 후 사용합니다
- ✓ 승인 요청 거절 된 사용자는 재직 되어있는 근무처로 문의해 주시기 바랍니다.

#### 회원가입 거절 메시지

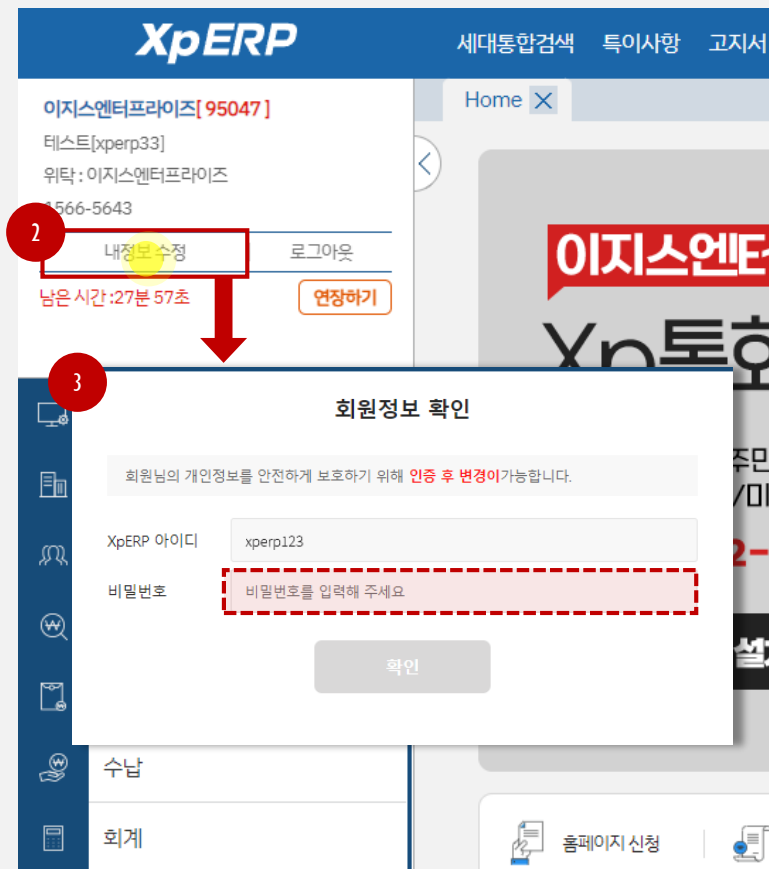



### 3. 회원가입

#### 개인정보보호 서약서 확인

XpHUB 로그인 후 XpERP 아이콘 클릭

개인정보보호 서약서 작성



1 XpHUB 로그인 > XpERP 접속

2 홈 화면 내정보 수정 클릭

3 회원정보 확인 > 비밀번호입력 후 확인

## 개인정보보호 서약서 확인

XpERP

세대통합검색 특이사항 고지서

이시스엔터프라이즈[ 95047 ]

테스트[xperp33]

위탁 : 이시스엔터프라이즈

1566-5643

내정보 수정

연장하기

남은 시간 : 27분 57초

시스템

단지관리

입주자

검침

부과

수납

회계

내 정보 수정

아이디 \* xperp123 이름 \* 테스트

기존 비밀번호 \*

기존 비밀번호를 입력해 주세요.

새 비밀번호

비밀번호 변경 시 입력해주세요.

변경한 비밀번호를 다시 입력해주세요.

비밀번호는 영문 소문자, 숫자를 포함하여 10~12자리로 입력해 주세요.

새 비밀번호 입력은 비밀번호 변경 요청 시 입력해주세요.

휴대폰번호 \*

010-1234-\*\*\*\*

수정하기

이메일(선택)

aegis111\*\*@aegisep.com

수정하기

직무선택(검침 다중선택가능)

☒ 소장(센터장)업무
 ☐ 영선업무
 ☐ 대표회장

☐ 관리행정업무
 ☐ 방재업무
 ☐ 동대표회장

☐ 회계(부과)업무
 ☐ 보안업무
 ☐ 회계감사

☐ 서무(총무)업무
 ☐ 미화업무
 ☐ 기타

☐ 기전업무
 ☐ 조경업무

근무단지 및 XpERP 매뉴얼한

개인정보보호 서약서

☐ 근무 단지 없음(퇴직)

삭제	코드	아파트명	매뉴	읽기/쓰기
<input type="checkbox"/>	01049	이시스아파트	단지관리	사용안함
			입주자	읽기/쓰기

개인정보보호 서약서 작성: [개인정보보호 서약서] 표시 됨

XpERP

세대통합검색 특이사항 고지서

이시스엔터프라이즈[ 95047 ]

테스트[xperp33]

위탁 : 이시스엔터프라이즈

1566-5643

내정보 수정

연장하기

남은 시간 : 27분 57초

시스템

단지관리

입주자

검침

부과

수납

회계

내 정보 수정

아이디 \* xperp123

이름 \* 테스트

기존 비밀번호 \*

기존 비밀번호를 입력해 주세요.

새 비밀번호

비밀번호 변경 시 입력해주세요.

변경한 비밀번호를 다시 입력해주세요.

비밀번호는 영문 소문자, 숫자를 포함하여 10~12자리로 입력해 주세요.

새 비밀번호 입력은 비밀번호 변경 요청 시 입력해주세요.

휴대폰번호 \*

010-1234-\*\*\*\*

수정하기

이메일(선택)

aegis111\*\*@aegisep.com

수정하기

• 직무선택(검직 다중선택가능)

☒ 소장(센터장)업무
☐ 영선업무
☐ 대표회장

☐ 관리행정업무
☐ 방재업무
☐ 동대표회장

☐ 회계(부과)업무
☐ 보안업무
☐ 회계감사

☐ 서무(총무)업무
☐ 미화업무
☐ 기타

☐ 기전업무
☐ 조경업무

• 근무단지 및 XpERP 매뉴얼한 ☐ 근무 단지 없음(퇴직)

삭제	코드	아파트명	메뉴	읽기/쓰기
<input type="checkbox"/>	01049	이시스아파트	단지관리	사용안함
			입주자	읽기/쓰기

개인정보보호 서약서 미작성 : [개인정보보호 서약서] 표시 안됨

## 4. 내정보 수정

- 4.1. XpERP 메뉴권한
- 4.2. 비밀번호
- 4.3. 휴대폰 번호
- 4.4. 이메일
- 4.5. 퇴직신청

XpHUB 로그인 > XpERP 접속 > 내정보 수정 클릭

### XpHUB

엑스퍼허브는 이시스엔터프라이즈가 제공하는 다양한 서비스를 체험할 수 있는 보안이 강력한 공동주택 통합관리 프로그램입니다.

### Login

아이디 xperp
비밀번호 \*\*\*\*\*

☐ 비밀번호 표시
☐ 비밀번호 찾기

로그인

개인정보 처리방침

AEGIS ENTERPRISE

Ver.20220302.004

AEGIS ENTERPRISE
이시스엔터프라이즈
HOME
공지사항
프로그램
XpERP 최적화
XpHUB 설정
주자관리
Xp보이스
아파트데스크
회계메이트
XPBIZ
전자세금계산서
이메일 세무주치의

이시스엔터프라이즈
ihkyoung [95047] 이시스엔터프라이즈(주)
프로그램
XpERP

아파트데스크
회계메이트
XPBIZ
전자세금계산서
이메일 세무주치의

이시스엔터프라이즈(주) Copyright (c) AEGIS ENTERPRISE All Right Reserved. Ver.20220302.004-W01\_P05

회원정보 확인 > 비밀번호 입력 후 확인

이시스엔터프라이즈 [95047]
테스트[xperp33]
위탁: 이시스엔터프라이즈
1566-5643
내정보 수정
남은 시간: 27분 57초
시스템
단지관리

### 회원정보 확인

회원의 개인정보를 안전하게 보호하기 위해 인증 후 변경이 가능합니다.

XpERP 아이디 xperp123
비밀번호 비밀번호를 입력해 주세요.

확인

동호정보 및 수납/미납

내정보 수정 기존 비밀번호 입력 (필수)

### 내 정보 수정

아이디 xperp123 이름 테스트

기존 비밀번호

기존 비밀번호를 입력해 주세요.

새 비밀번호

비밀번호 변경 시 입력해주세요.

변경한 비밀번호를 다시 입력해주세요.

휴대폰번호

010-1234-\*\*\*\*

수정하기

- 비밀번호는 영문 소문자, 숫자를 포함하여 10~12자리로 입력해 주세요.

- 새 비밀번호 입력은 비밀번호 변경 요청 시 입력해주세요.



# 4.1. 권한변경

## 사용 메뉴 수정 권한 변경 후 수정 요청

내 정보 수정

아이디 \*  
xperp123

이름 \*  
테스트

기존 비밀번호 \*

기존 비밀번호를 입력해 주세요.

새 비밀번호

비밀번호 변경 시 입력해주세요.

변경한 비밀번호를 다시 입력해주세요.

- 비밀번호는 영문 소문자,숫자를 포함하여 10~12자리로 입력해 주세요.

- 새 비밀번호 입력은 비밀번호 변경 요청 시 입력해주세요.

휴대폰번호 \*

010-1234-\*\*\*\*

수정하기

이메일(선택)

aegis111\*\*@aegisep.com

수정하기

직무선택(검적 다중선택가능)

☒ 소장(센터장)업무

☐ 영선업무

☐ 대표회장

☐ 관리행정업무

☐ 방재업무

☐ 동대표회장

☐ 회계(부과)업무

☐ 보안업무

☐ 회계감사

☐ 서무(총무)업무

☐ 미화업무

☐ 기타

☐ 기전업무

☐ 조정업무

근무단지 및 XpERP 메뉴권한

☐ 근무 단지 없음(퇴직)

삭제	코드	아파트명	메뉴	읽기/쓰기
<input type="checkbox"/>	01049	이지스아파트	단지관리	사용안함
			입주자	읽기/쓰기
			검침	사용안함
			부과	읽기만
			수납	사용안함
			회계	사용안함
			인사급여	읽기/쓰기
			민원관리	읽기만
			XP뱅킹	읽기만

☐ 개인정보 서약서 동의(필수)

자세히보기 >

수정요청



### • 근무단지 및 XpERP 메뉴권한

☐ 근무 단지 없음(퇴직)

삭제	코드	아파트명	메뉴	읽기/쓰기
<input type="checkbox"/>	01049	이지스아파트	단지관리	사용안함
			입주자	읽기/쓰기
			검침	사용안함
			부과	읽기만
			수납	사용안함
			회계	사용안함
			인사급여	읽기/쓰기
			민원관리	읽기만
			XP뱅킹	읽기만

☐ 개인정보 서약서 동의(필수)

자세히보기 >

수정요청

### 1 메뉴 권한 선택

선택안함: 메뉴 오픈 안함

읽기만: 조회만 가능

읽기/쓰기: 쓰기 및 조회 저장 가능

### 2 권한 선택 후 수정 요청 클릭

(승인절차 진행 후 XpERP 로그인 후 사용)

# 4.1. 권한변경

사용 메뉴 수정 권한 변경 후 수정요청 (입주자/인사급여 메뉴 사용시 개인정보 서약서 작성)

내 정보 수정

아이디\* xperp123 이름\* 테스트

기존 비밀번호\*

기존 비밀번호를 입력해주세요.

새 비밀번호

비밀번호 변경 시 입력해주세요.

변경한 비밀번호를 다시 입력해주세요.

- 비밀번호는 영문 소문자,숫자를 포함하여 10~12자리로 입력해 주세요.

- 새 비밀번호 입력은 비밀번호 변경 요청 시 입력해주세요.

휴대폰번호\*

010-1234-\*\*\*\*

수정하기

이메일(선택)

aegis111\*\*@aegisep.com

수정하기

직무선택(검적 다중선택가능)

☒ 소장(센터장)업무

☐ 영선업무

☐ 대표회장

☐ 관리행정업무

☐ 방재업무

☐ 동대표회장

☐ 회계(부과)업무

☐ 보안업무

☐ 회계감사

☐ 서무(총무)업무

☐ 미화업무

☐ 기타

☐ 기전업무

☐ 조정업무

근무단지 및 XpERP 메뉴 권한 개인정보보호 서약서

☐ 근무 단지 없음(퇴직)

삭제	코드	아파트명	메뉴	읽기/쓰기
<input type="checkbox"/>	01049	이지스아파트	단지관리	사용안함
			입주자	읽기/쓰기
			검침	사용안함
			부과	읽기만
			수납	사용안함
			회계	사용안함
			인사급여	읽기/쓰기
			민원관리	읽기만
			XP뱅킹	읽기만

수정요청



근무단지 및 XpERP 메뉴 권한

☐ 근무 단지 없음(퇴직)

삭제	코드	아파트명	메뉴	읽기/쓰기
<input type="checkbox"/>	01049	이지스아파트	단지관리	사용안함
			입주자	읽기/쓰기
			검침	사용안함
			부과	읽기만
			수납	사용안함
			회계	사용안함
			인사급여	읽기/쓰기
			민원관리	읽기만
			XP뱅킹	읽기만

☒ 개인정보 서약서 동의(필수)

자세히보기 >

수정요청

근무단지 및 XpERP 메뉴 권한

☐ 근무 단지 없음(퇴직)

2 개인정보보호 서약서

삭제	코드	아파트명	메뉴	읽기/쓰기
<input type="checkbox"/>	01049	이지스아파트	단지관리	사용안함
			입주자	읽기/쓰기
			검침	사용안함
			부과	읽기만
			수납	사용안함
			회계	사용안함
			인사급여	읽기/쓰기
			민원관리	읽기만
			XP뱅킹	읽기만

수정요청

## 1 개인정보보호서약서 미작성 사용자

입주자. 인사급여(읽기/쓰기. 읽기만)  
개인정보 서약서 작성 체크 후 수정 요청

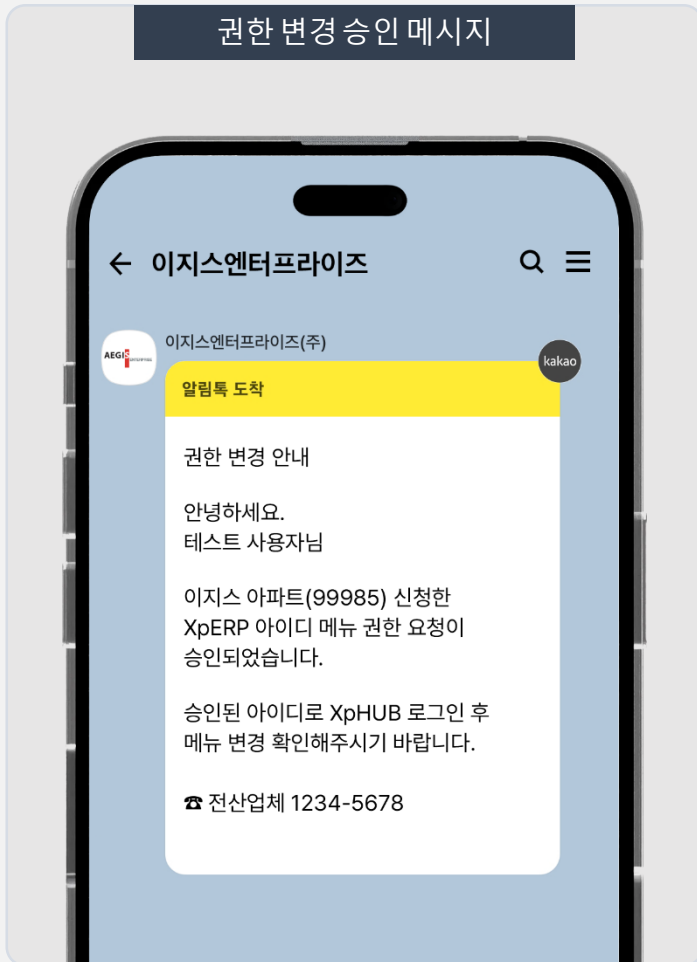
## 2 개인정보보호서약서 작성 사용자

입주자. 인사급여(읽기/쓰기. 읽기만)  
별도 작성 없이 수정요청 진행

## 4.1. 권한변경

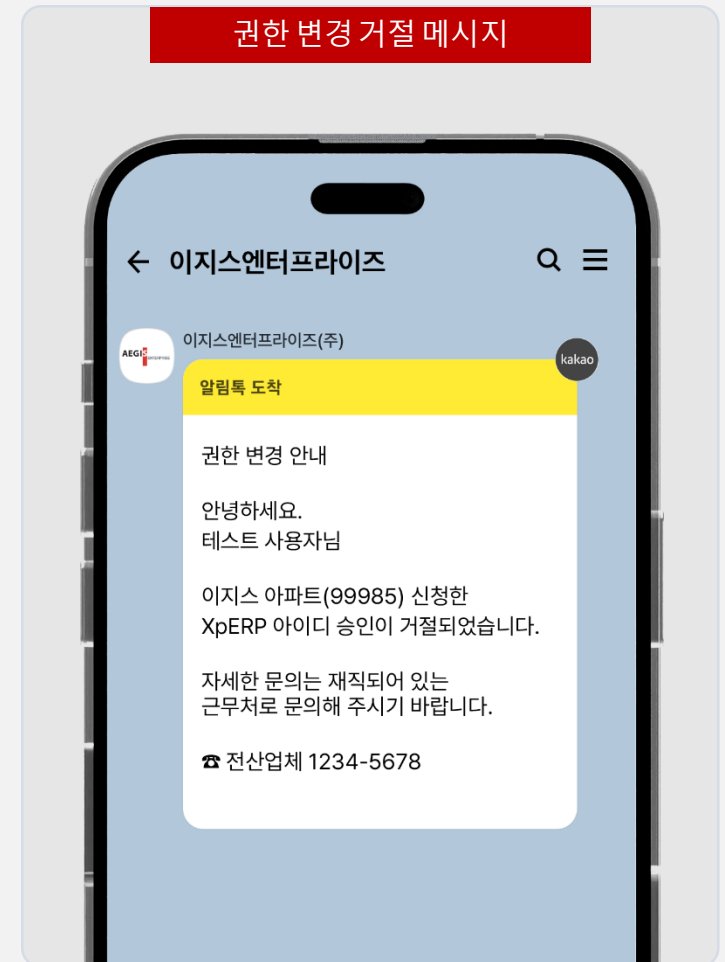
회원가입시 등록한 휴대폰으로 알림톡(승인/거절) 발행

### 권한 변경 승인 메시지



- ✓ 승인 완료 된 후에는 XpHUB 접속 후 근무처, 사용 권한을 확인 후 사용합니다
- ✓ 승인 요청 거절 된 사용자는 재직 되어있는 근무처로 문의해 주시기 바랍니다.

### 권한 변경 거절 메시지



## 4.2.비밀번호 변경

### 비밀번호 변경 후 수정 요청

내 정보 수정

아이디 \*

xperp123

이름 \*

테스트

기존 비밀번호 \*

기존 비밀번호를 입력해 주세요.

새 비밀번호

비밀번호 변경 시 입력해주세요.

변경한 비밀번호를 다시 입력해주세요.

- 비밀번호는 영문 소문자,숫자를 포함하여 10~12자리로 입력해 주세요.

- 새 비밀번호 입력은 비밀번호 변경 요청 시 입력해주세요.

휴대폰번호 \*

010-1234-\*\*\*\*

수정하기

이메일(선택)

aegis111\*\*@aegisep.com

수정하기

직무선택(검적 다중선택가능)

☒ 소장(센터장)업무

☐ 영선업무

☐ 대표회장

☐ 관리행정업무

☐ 방재업무

☐ 동대표회장

☐ 회계(부과)업무

☐ 보안업무

☐ 회계감사

☐ 서무(총무)업무

☐ 미화업무

☐ 기타

☐ 기전업무

☐ 조정업무

근무단지 및 XpERP 메뉴관련☐ 근무 단지 없음(퇴직)

삭제	코드	아파트명	메뉴	읽기/쓰기
<input type="checkbox"/>	01049	이지스아파트	단지관리	사용안함
			입주자	읽기/쓰기
			검침	사용안함
			부과	읽기만
			수납	사용안함
			회계	사용안함
			인사급여	읽기/쓰기
			민원관리	읽기만
			XP뱅킹	읽기만

☐ 개인정보 서약서 동의(필수)

자세히보기 >

수정요청



내 정보 수정

아이디 \*

xperp123

이름 \*

테스트

1 기존 비밀번호 \*

기존 비밀번호를 입력해 주세요.

2 새 비밀번호

비밀번호 변경 시 입력해주세요.

3 변경한 비밀번호를 다시 입력해주세요.

- 비밀번호는 영문 소문자,숫자를 포함하여 10~12자리로 입력해 주세요.

- 새 비밀번호 입력은 비밀번호 변경 요청 시 입력해주세요.

회계

사용안함

인사급여

읽기/쓰기

민원관리

읽기만

XP뱅킹

읽기만

☐ 개인정보 서약서 동의(필수)

자세히보기 >

4 수정요청

1 기존 비밀번호 입력 (필수)

2 새 비밀번호 입력

3 새 비밀번호 재확인 입력

4 수정 요청 클릭

## 4.3. 휴대폰번호 변경

### 휴대폰번호 변경 후 수정 요청

#### 내 정보 수정

아이디 \*  
xperp123

이름 \*  
테스트

기존 비밀번호 \*

기존 비밀번호를 입력해 주세요.

새 비밀번호

비밀번호 변경 시 입력해주세요.

변경한 비밀번호를 다시 입력해주세요.

- 비밀번호는 영문 소문자, 숫자를 포함하여 10~12자리로 입력해 주세요.

- 새 비밀번호 입력은 비밀번호 변경 요청 시 입력해주세요.

휴대폰번호 \*

010-1234-\*\*\*\*

수정하기

이메일(선택)

aegis111\*\*@aegisep.com

수정하기

직무선택(검적 다중선택가능)

☒ 소장(센터장)업무

☐ 영선업무

☐ 대표회장

☐ 관리행정업무

☐ 방재업무

☐ 동대표회장

☐ 회계(부과)업무

☐ 보안업무

☐ 회계감사

☐ 서무(총무)업무

☐ 미화업무

☐ 기타

☐ 기전업무

☐ 조정업무

근무단지 및 XpERP 메뉴권한

☐ 근무 단지 없음(퇴직)

삭제	코드	아파트명	메뉴	읽기/쓰기
<input type="checkbox"/>	01049	이지스아파트	단지관리	사용안함
			입주자	읽기/쓰기
			검침	사용안함
			부과	읽기만
			수납	사용안함
			회계	사용안함
			인사급여	읽기/쓰기
			민원관리	읽기만
			XP뱅킹	읽기만

☐ 개인정보 서약서 동의(필수)

자세히보기 >

수정요청

휴대폰번호 \*  
010-1234-\*\*\*\*

수정하기

새 휴대폰번호

- 없이 입력해주세요.

인증번호 받기

< 1566-5643 >

[Web발신]  
인증 번호는 872432입니다. 오류 1:30

인증번호

발급받은 인증번호를 입력해주세요.

확인

	회계	사용안함
	인사급여	읽기/쓰기
	민원관리	읽기만
	XP뱅킹	읽기만

☐ 개인정보 서약서 동의(필수)

자세히보기 >

수정요청

1 수정하기 클릭

2 새 휴대폰번호 입력 후 인증번호 받기  
클릭

3 발급 받은 인증 번호 입력 후 확인 클릭

4 수정 요청 클릭

## 4.4. 이메일 변경

### 이메일 변경 후 수정 요청

#### 내 정보 수정

아이디 \*  
xperp123

이름 \*  
테스트

기존 비밀번호 \*

기존 비밀번호를 입력해 주세요.

새 비밀번호

비밀번호 변경 시 입력해주세요.

변경한 비밀번호를 다시 입력해주세요.

- 비밀번호는 영문 소문자, 숫자를 포함하여 10~12자리로 입력해 주세요.

- 새 비밀번호 입력은 비밀번호 변경 요청 시 입력해주세요.

휴대폰번호 \*

010-1234-\*\*\*\*

수정하기

이메일(선택)

aegis111\*\*@aegisep.com

수정하기

직무선택(검칙 다중선택가능)

☒ 소장(센터장)업무

☐ 영선업무

☐ 대표회장

☐ 관리행정업무

☐ 방재업무

☐ 동대표회장

☐ 회계(부과)업무

☐ 보안업무

☐ 회계감사

☐ 서무(총무)업무

☐ 미화업무

☐ 기타

☐ 기전업무

☐ 조정업무

근무단지 및 XpERP 메뉴권한

☐ 근무 단지 없음(퇴직)

삭제	코드	아파트명	메뉴	읽기/쓰기
<input type="checkbox"/>	01049	이지스아파트	단지관리	사용안함
			입주자	읽기/쓰기
			검침	사용안함
			부과	읽기만
			수납	사용안함
			회계	사용안함
			인사급여	읽기/쓰기
			민원관리	읽기만
			XP뱅킹	읽기만

☐ 개인정보 서약서 동의(필수)

자세히보기 >

수정요청



이메일(선택)

aegis111\*\*@aegisep.com

수정하기

새 이메일

- 없이 입력해주세요.

인증번호 받기

< 1566-5643 >

[Web발신] 인증번호는 872432입니다. 오류 1:34

인증번호

발급받은 인증번호를 입력해주세요.

확인

			회계	사용안함
			인사급여	읽기/쓰기
			민원관리	읽기만
			XP뱅킹	읽기만

☐ 개인정보 서약서 동의(필수)

자세히보기 >

수정요청

1 수정하기 클릭

2 새 이메일 입력 후 인증번호 받기 클릭

3 발급 받은 인증 번호 입력 후 확인 클릭

4 수정 요청 클릭

## 4.5. 퇴직 신청

### 체크박스 체크 후 수정요청퇴직 신청

#### 내 정보 수정

아이디 \*  
xperp123

이름 \*  
테스트

기존 비밀번호 \*

기존 비밀번호를 입력해 주세요.

새 비밀번호

비밀번호 변경 시 입력해주세요.

변경한 비밀번호를 다시 입력해주세요.

- 비밀번호는 영문 소문자,숫자를 포함하여 10~12자리로 입력해 주세요.

- 새 비밀번호 입력은 비밀번호 변경 요청 시 입력해주세요.

휴대폰번호 \*

010-1234-\*\*\*\*

수정하기

이메일(선택)

aegis111\*\*@aegisep.com

수정하기

• 직무선택(검적 다중선택가능)

☒ 소장(센터장)업무

☐ 영선업무

☐ 대표회장

☐ 관리행정업무

☐ 방재업무

☐ 동대표회장

☐ 회계(부과)업무

☐ 보안업무

☐ 회계감사

☐ 서무(총무)업무

☐ 미화업무

☐ 기타

☐ 기전업무

☐ 조정업무

• 근무단지 및 XpERP 메뉴권한

☐ 근무 단지 없음(퇴직)

삭제	코드	아파트명	메뉴	읽기/쓰기
<input type="checkbox"/>	01049	이지스아파트	단지관리	사용안함 ▾
			입주자	읽기/쓰기 ▾
			검침	사용안함 ▾
			부과	읽기만 ▾
			수납	사용안함 ▾
			회계	사용안함 ▾
			인사급여	읽기/쓰기 ▾
			민원관리	읽기만 ▾
			XP뱅킹	읽기만 ▾

☐ 개인정보 서약서 동의(필수) [자세히보기 >](#)

수정요청



• 근무단지 및 XpERP 메뉴권한

1 ☐ 근무 단지 없음(퇴직)

삭제	코드	아파트명	메뉴	읽기/쓰기
<input type="checkbox"/>	01049	이지스아파트	단지관리	사용안함 ▾
			입주자	읽기/쓰기 ▾
			검침	사용안함 ▾
			부과	읽기만 ▾
			수납	사용안함 ▾
			회계	사용안함 ▾
			인사급여	읽기/쓰기 ▾
			민원관리	읽기만 ▾
			XP뱅킹	읽기만 ▾

☐ 개인정보 서약서 동의(필수) [자세히보기 >](#)

2 수정요청

1 근무단지 없음(퇴직) 체크

2 수정 요청 클릭

3 발급 받은 인증 번호 입력 후 확인 클릭

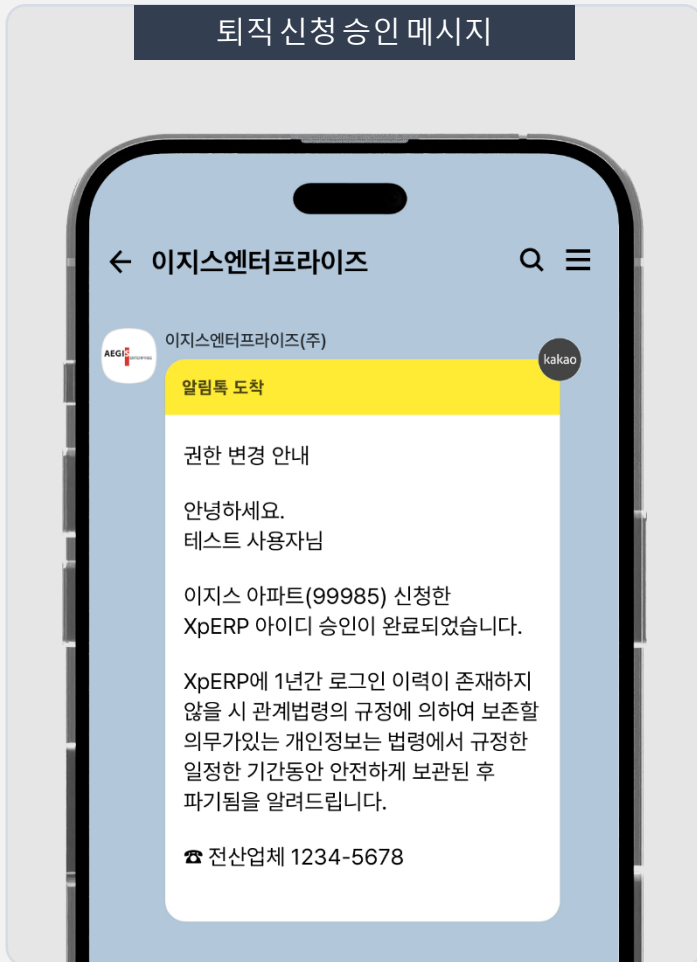
4 수정 요청 클릭

▶ 퇴직신청 후 XpERP 사용불가

## 4.5. 퇴직 신청

회원가입 시 등록한 휴대폰으로 알림톡(승인/거절) 발행

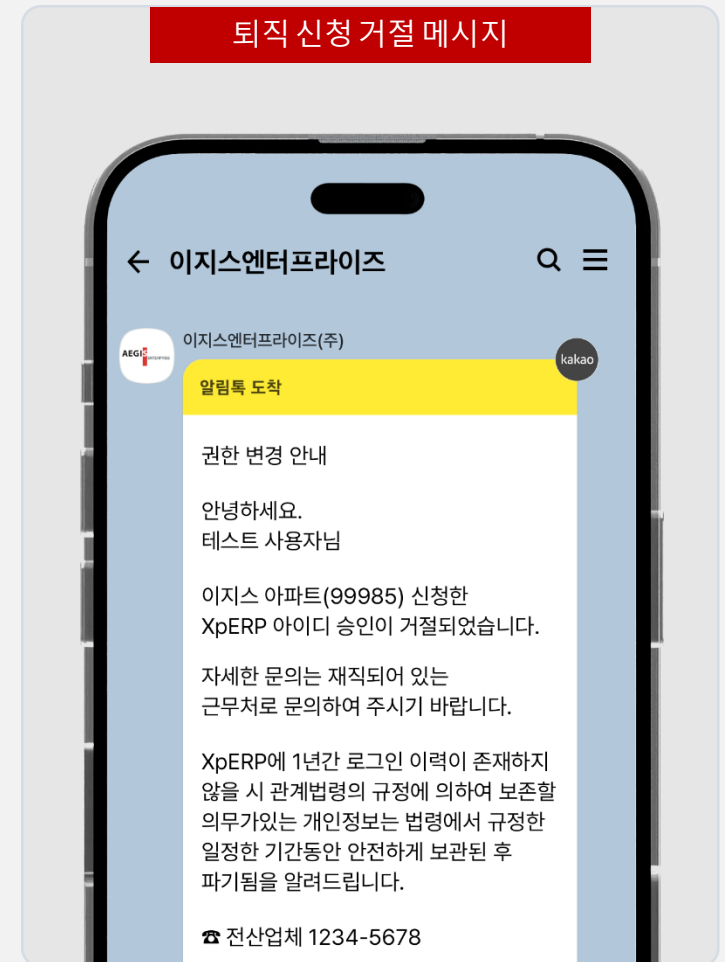
### 퇴직 신청 승인 메시지



퇴직 승인 후 아이디에 1년간 로그인 이력이  
존재하지 않을 시 관계법령의 규정에 의하  
여 보존할 의무가 있는 개인정보는 법령에  
서 규정한 일정한 기한 동안 안전하게 보관  
된 후 파기됨을 안내 드립니다.

- ✓ 승인 완료 된 후에는 XpHUP 접속이  
불가능합니다.
- ✓ 승인 요청 거절 된 사용자는 재직 되어있는  
근무처로 문의해 주시기 바랍니다.

### 퇴직 신청 거절 메시지





## 5. 휴면아이디 계정 활성화

ID 사용 요청 / 퇴사 처리

XpHUB 로그인 후 XpERP 아이콘 클릭



**XpHUB**

엑스퍼허브는 이지스엔터프라이즈가 제공하는 다양한 서비스를 체험할 수 있는 보안이 강력한 공동주택 통합관리 프로그램입니다.

**Login**

1 아이디 xperp

비밀번호 \*\*\*\*\*


☐ 비밀번호 표시 ☐ 비밀번호 찾기

**로그인**

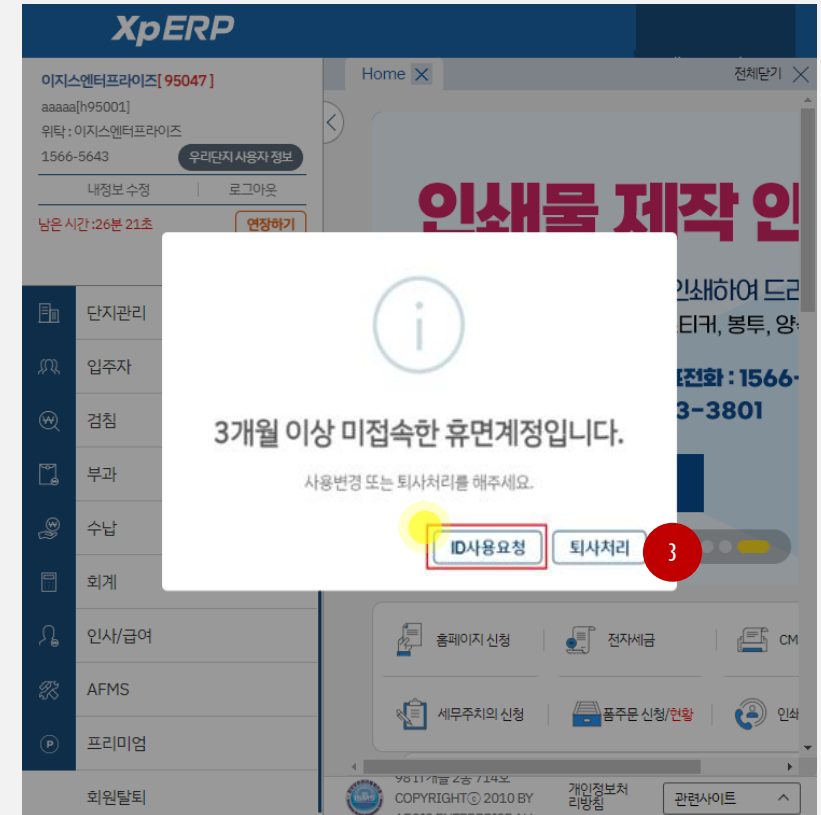
개인정보 처리방침

AEGIS ENTERPRISE

Ver. 20220302.004



XpERP 접속 후 ID 사용 요청 클릭



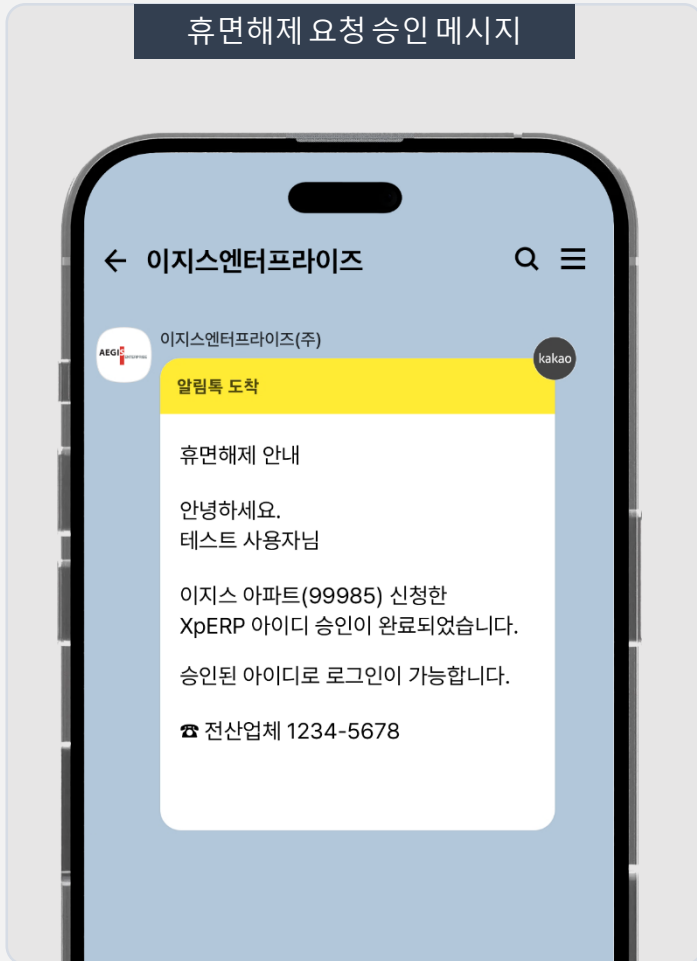
▶ 3개월 미사용 정지 아이디 재 사용 요청 할 경우

> ID사용요청 클릭(승인절차 진행 후 XpERP 로그인 후 사용)

## 5. 휴먼아이디 계정 활성화

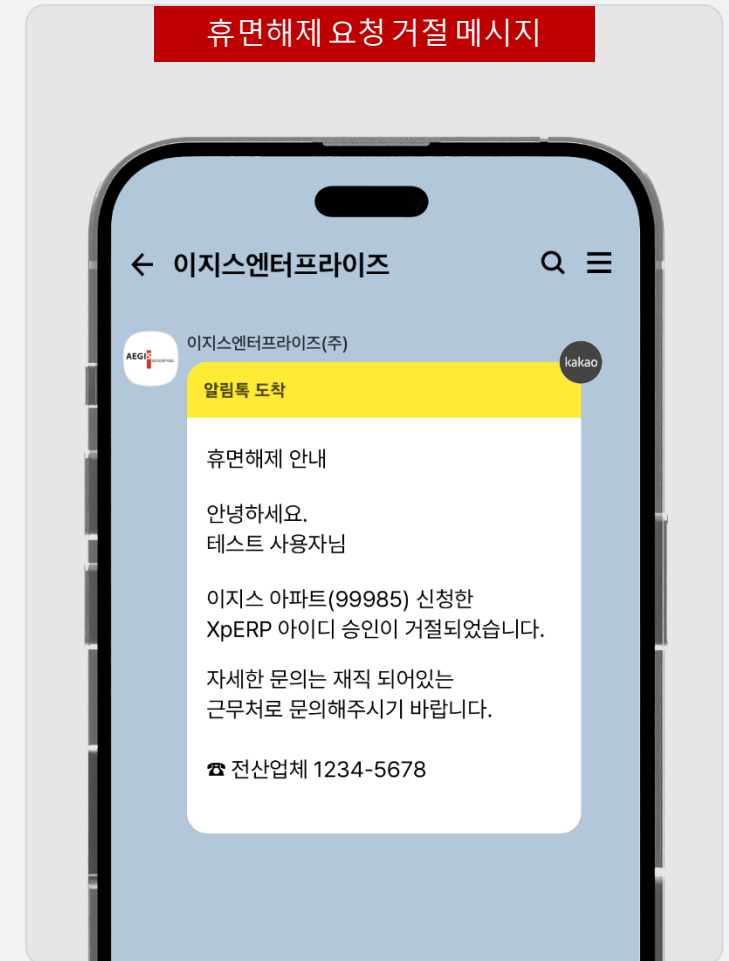
회원가입시 등록한 휴대폰으로 알림톡(승인/거절) 발행

### 휴면해제 요청 승인 메시지



- ✓ 승인 완료 된 후에는 XpHUP 접속 후  
근무처, 사용 권한을 확인 후 사용합니  
다
- ✓ 승인 요청 거절 된 사용자는 재직 되어있는  
근무처로 문의해 주시기 바랍니다.


### 휴면해제 요청 거절 메시지



## 5. 휴먼아이디 계정 활성화

### 퇴사처리

XpHUB 로그인 후 XpERP 아이콘 클릭



XpERP 접속 후 퇴사처리 클릭



- 3개월 미사용 정지 아이디 퇴직처리 요청 할 경우

퇴사처리 클릭(승인절차 진행 후 퇴직처리 진행완료)  
퇴직처리 요청 후 XpERP사용 불가

- 휴대폰으로 알림톡(승인/거절) 발행 26페이지 참고

## 6. 재입사

XpHUB 로그인 후 XpERP 아이콘 클릭



XpHUB

엑스퍼허브는 이지스엔터프라이즈가 제공하는 다양한 서비스를 체험할 수 있는 보안이 강력한 공동주택 통합관리 프로그램입니다.

Login

1 아이디 xperp

비밀번호 \*\*\*\*\*


☐ 비밀번호 표시 ☐ 비밀번호 찾기

로그인

개인정보 처리방침

AEGIS ENTERPRISE

Ver.20220302.004



AEGIS ENTERPRISE

이지스엔터프라이즈

로그인

프로그램

XpERP

주자관리

Xp보이스

아파트데스크

이마트 회계메이커

XPBIZ

BILLMATE

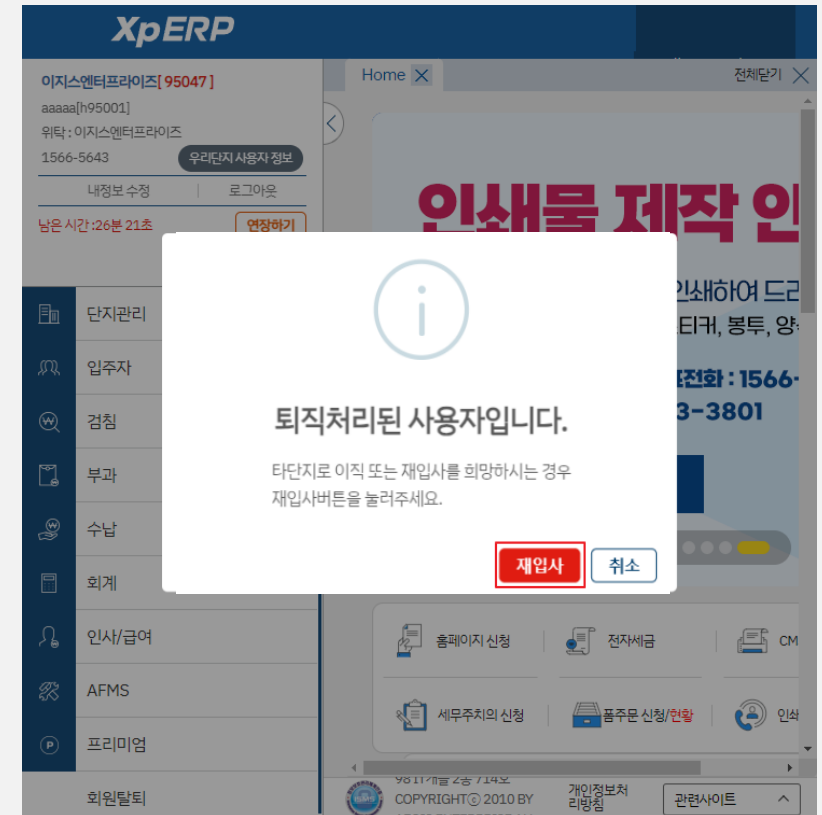
이마트 세무주치의

이지스엔터프라이즈(주)

Copyright © AEGIS ENTERPRISE All Right Reserved.

Ver.20220302.004-W01\_P05

XpERP 접속 후 재입사 클릭



XpERP

이지스엔터프라이즈 [95047]

aaaaa[h95001]

위탁: 이지스엔터프라이즈

1566-5643

우리단지 사용자 정보

내정보 수정

로그아웃

남은 시간 : 26분 21초

연장하기

인생물 제작 인

인생하여 드라

티커, 봉투, 양

전화 : 1566-3-3801

퇴직처리된 사용자입니다.

타단지로 이직 또는 재입사를 희망하시는 경우 재입사버튼을 눌러주세요.

재입사

취소

홈페이지 신청

전자세금

CM

세무주치의 신청

품주문 신청/현황

인쇄

회원탈퇴

개인정보처리방침

관련사이트

VER. 20220302.004 / 14.5.2

COPYRIGHT © 2010 BY AEGIS ENTERPRISE ALL

## 6. 재입사

### 재입사 직무 선택 및 근무단지 찾기

재입사

아이디\*

aaa

이름\*

김이지

기존 비밀번호\*

(필수) 기존 비밀번호를 입력해 주세요.

휴대폰번호

01012345678

이메일(선택)

이메일 주소를 입력해 주세요.

직무선택(겸직 다중선택가능)

☐ 소장(센터장)업무

☐ 영선업무

☐ 대표회장

☐ 관리행정업무

☐ 방재업무

☐ 동대표회장

☐ 회계(부과)업무

☐ 보안업무

☐ 회계감사

☐ 서무(총무)업무

☐ 미화업무

☐ 기타

☐ 기전업무

☐ 조경업무

근무단지 및 XpERP 메뉴권한

☐ 근무 단지 없음(퇴직)

삭제	코드	아파트명	메뉴	읽기/쓰기
<input type="checkbox"/>	코드 Q		단지관리	사용안함
			임주자	사용안함
			검침	사용안함
			부과	사용안함
			수납	사용안함
			회계	사용안함
			인사급여	사용안함
			민원관리	사용안함
			XP뱅킹	사용안함

수정요청



재입사

아이디\*

aaa

이름\*

김이지

1 기존 비밀번호\*

(필수) 기존 비밀번호를 입력해 주세요.

2 직무선택(겸직 다중선택가능)

☐ 소장(센터장)업무

☐ 영선업무

☐ 대표회장

☐ 관리행정업무

☐ 방재업무

☐ 동대표회장

☐ 회계(부과)업무

☐ 보안업무

☐ 회계감사

☐ 서무(총무)업무

☐ 미화업무

☐ 기타

☐ 기전업무

☐ 조경업무

근무단지 및 XpERP 메뉴권한

삭제	코드	아파트명	메뉴	읽기/쓰기
<input type="checkbox"/>	코드 Q		단지관리	사용안함

3

코드 Q

예) 95001

찾기

1 기존 비밀번호 입력(필수)

2 직무 선택(다중 선택 가능)

3 코드 클릭 근무지 찾기 단지 선택  
(근무지 단지 코드 입력하여 찾기 선택)

근무지 찾기(아파트코드를 입력 후 찾기 버튼을 눌러주세요.) X

※아파트 코드를 검색을 하실때는 아파트 코드 전체를 입력해주세요.

예) 95001

찾기

## 6. 재입사

### 근무단지 및 사용권한 등록하기

재입사

아이디\*

aaa

이름\*

김이진

기존 비밀번호\*

(필수) 기존 비밀번호를 입력해 주세요.

휴대폰번호

01012345678

이메일(선택)

이메일 주소를 입력해 주세요.

직무선택(검적 다중선택가능)

☐

소장(센터장)업무

☐

영선업무

☐

대표회장

☐

관리행정업무

☐

방재업무

☐

동대표회장

☐

회계(부과)업무

☐

보안업무

☐

회계감사

☐

사무(총무)업무

☐

미화업무

☐

기타

☐

기전업무

☐

조경업무

근무단지 및 XpERP 메뉴권한

☐ 근무 단지 없음(퇴직)

삭제	코드	아파트명	메뉴	읽기/쓰기
<input type="checkbox"/>	코드 Q		단지관리	사용안함
			입주자	사용안함
			검침	사용안함
			부과	사용안함
			수납	사용안함
			회계	사용안함
			인사급여	사용안함
			민원관리	사용안함
			XP뱅킹	사용안함

수정요청

근무단지 및 XpERP 메뉴권한

☐ 근무 단지 없음(퇴직)

삭제	코드	아파트명	메뉴	읽기/쓰기
<input type="checkbox"/>	01049	이지스아파트	단지관리	사용안함
			입주자	읽기/쓰기
			검침	사용안함
			부과	읽기만
			수납	사용안함
			회계	사용안함
			인사급여	읽기/쓰기
			민원관리	읽기만
			XP뱅킹	읽기만

수정요청

#### 1 메뉴 권한 선택

선택안함: 메뉴 오픈 안함

읽기만: 조회만 가능

읽기/쓰기: 쓰기 및 조회 저장 가능

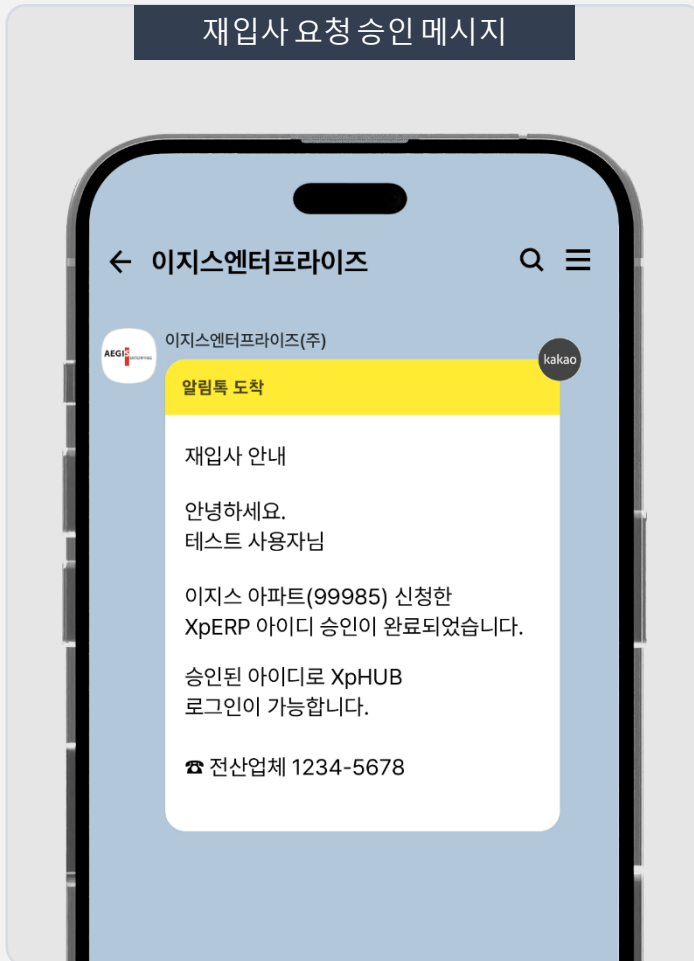
#### 2 권한 선택 후 수정 요청 클릭

(승인절차 진행 후 XpERP 로그인 후 사용)

## 6. 재입사

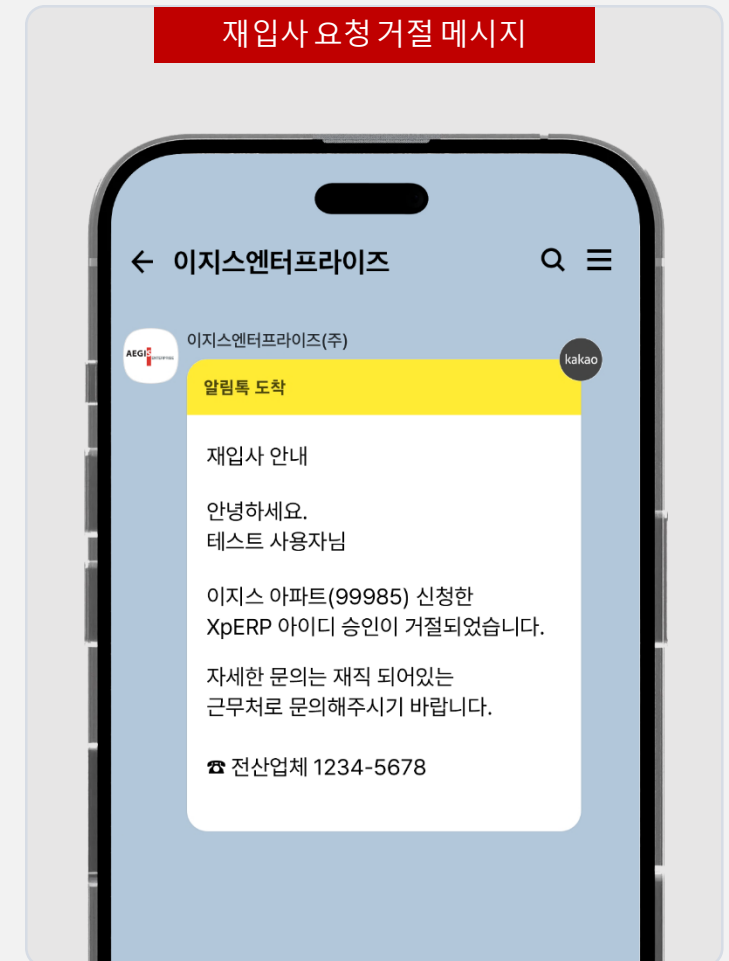
회원가입시 등록한 휴대폰으로 알림톡(승인/거절) 발행

### 재입사 요청 승인 메시지



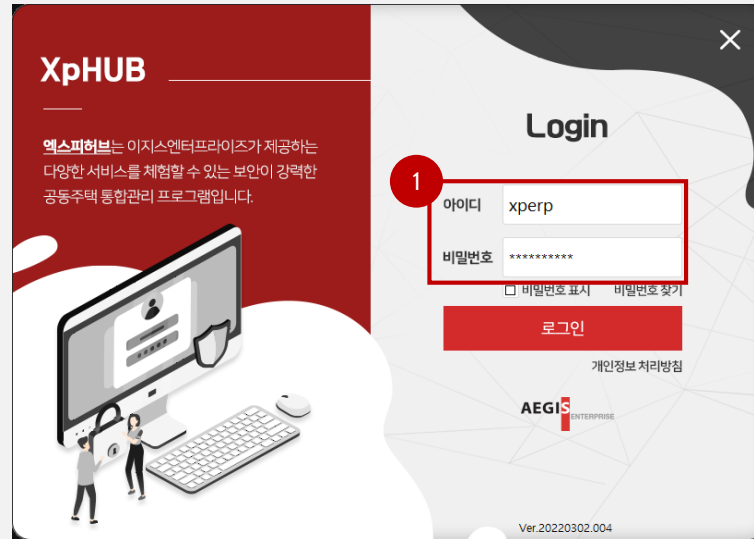
- ✓ 승인 완료 된 후에는 XpHUP 접속 후 근무처, 사용 권한을 확인 후 사용합니다
- ✓ 승인 요청 거절 된 사용자는 재직 되어있는 근무처로 문의해 주시기 바랍니다.

### 재입사 요청 거절 메시지




## 7. 회원탈퇴

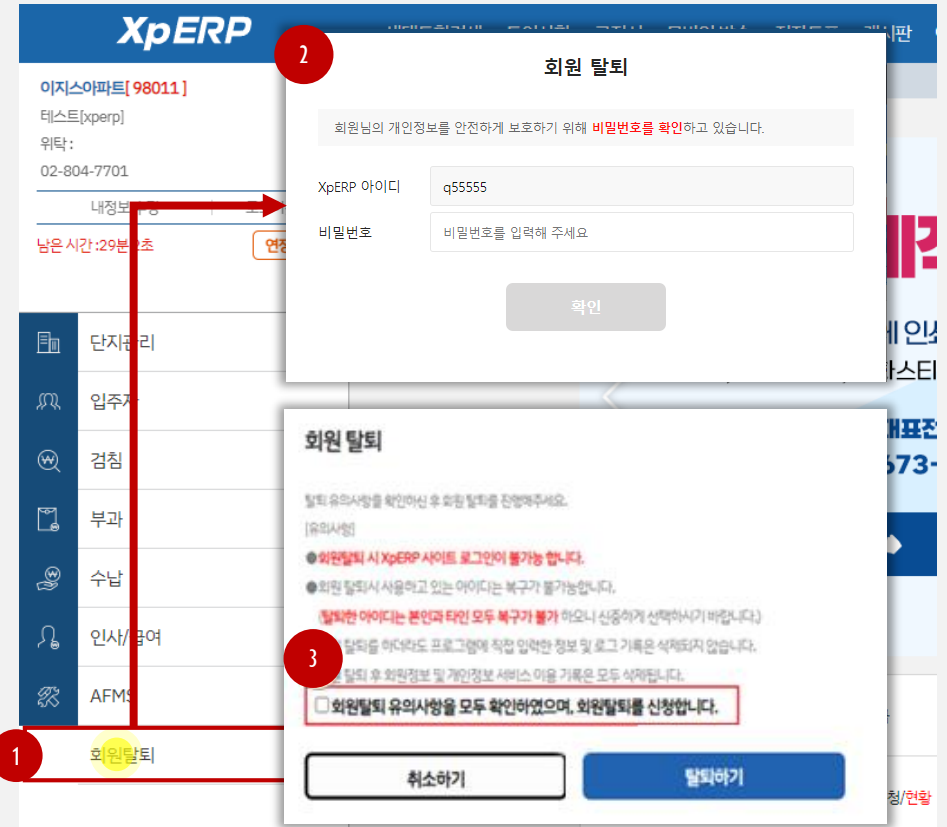
XpHUB 로그인 후 XpERP 아이콘 클릭



The login screen for XpHUB. It features a red header with the 'XpHUB' logo and a description of the service. Below this is a 'Login' section with a red box around the '아이디' (ID) field containing 'xperp' and the '비밀번호' (Password) field. A red circle with the number '1' is next to the ID field. There are checkboxes for '비밀번호 표시' and '비밀번호 찾기', and a red '로그인' button. The AEGIS ENTERPRISE logo and version number 'Ver.20220302.004' are at the bottom.



XpERP 회원 탈퇴 신청 및 탈퇴 완료



The XpERP member deletion process. It shows the '회원 탈퇴' (Member Deletion) form with fields for 'XpERP 아이디' (q55555) and '비밀번호' (password). A red circle with the number '2' is next to the form. Below the form is a '회원탈퇴' (Member Deletion) confirmation screen with a red circle with the number '3' next to the '회원탈퇴 유의사항을 모두 확인하였으며, 회원탈퇴를 신청합니다.' (I have confirmed all the matters related to member deletion and I am applying for member deletion.) checkbox. A red line connects the '회원탈퇴' button on the left sidebar to the confirmation screen. The sidebar also has a red circle with the number '1' next to the '회원탈퇴' button.

1 XpERP 접속 > 회원탈퇴 클릭

2 회원 탈퇴 > 비밀번호입력 후 확인

3 회원 탈퇴 신청 체크 > 탈퇴하기 클릭