



1. 검침입력

1-1. 검침입력 (전기)

XPERP

메뉴얼
 시스템관리
 단지관리
 입주자관리
 검침

전기검침

- 전기검침
- 전기사용량조회
- 전기세대조회
- 전기동별사용량조회
- 전기감면세대
- 한전요금조회
- 한전검침인쇄
- 한전검침송신작업

좌측메뉴에서 각각의 검침입력 항목을 클릭하면
아래와 같은 화면이 나타납니다.

전기검침 [단일-고압]조건 [자동이체 1] [인상일:20161201]

합인요금 수정 시 사용요금보다 많을경우 사용요금이 마이너스 처리됩니다. 하계합인 최종 업데이트 일시: 2019.07.19 오후6시

1 **월분** < 2018.01 > 101 동~ 101 동 입주

입선

2 **조회** **저장**

공용사용량 수신료 대비 전월, 3개월

검침기간 2018.01.01 ~ 2018.01.31 보장공제적용

3 **월분수신** **전월지침 수신** **요금비고**

세대 동	세대 호	평형	가구	대가족/ 생명유지	복지 할인	전월 지침		사용량	전월 사용량		3개월 평균	직전2개월 동월평균	전기요금	공 용 사용량	TV			자동이체		합계	고 장	메 리 내 용
						전월	대배		전월	대배					대수	면제	수신료	전월	당월			
101	101	99.0000	1			9,219	9,754	535	446	89	412	379	90,580	0	1	2,500	605	796	93,080			
102			1			4,769	5,096	327	317	10	286	344	40,110	0	1	2,500	338	352	42,610			
103		72.6000	1			4,740	4,894	154	33	121	126	295	14,500	0	1	2,500	31	127	17,000			
104			1	기초(생계리)		2,532	2,837	305	308	-3	303	273	18,440	0	1	2,500	167	162	20,940			
105			1			4,785	4,995	210	208	2	202	239	20,700	0	1	2,500	179	182	23,200			
106			1			2,155	2,507	352	267	85	274	262	44,390	0	1	2,500	264	390	46,890			
201		99.0000	1			9,474	9,817	343	14	329	14	251	43,160	0	1	2,500	18	379	45,660			
202			1			8,483	8,933	450	378	72	249	379	69,950	0	1	2,500	431	615	72,450			
203		72.6000	1			5,188	5,528	340	309	31	327	362	42,300	0	1	2,500	326	372	44,800			
204			1			7,444	7,585	141	129	12	116	163	13,250	0	1	2,500	107	116	15,750			
205			1	차상위		4,364	4,598	234	252	-18	280	229	15,640	0	1	2,500	163	137	18,140			
206			1			5,985	6,270	285	268	17	269	269	33,160	0	1	2,500	266	291	35,660			
301		99.0000	1			6,494	6,790	296	276	20	303	93	34,990	0	1	2,500	278	307	37,490			
302			1			6,434	6,641	207	178	29	170	230	20,230	0	1	2,500	145	178	22,730			

검침을 처음 입력 할때 는 조회 후 월분수신을 누릅니다. 이때 월분수신을

한번 받은 후에는 다시 누를 필요가 없으며, 이후에는 **조회** 버튼을 누르면 됩니다.

검침 입력 시 검침기간을 확인하고 당월 지침(or사용량)을 입력하고 **Enter** 를 치거나 **요금계산** 버튼을 누르면 사용량 및 요금이 계산됩니다.

※ **보장공제 적용** : 사용량 200kWh 이하 사용시 저압조건표 적용고객은 월4,000원, 고압조건표 적용고객은 월2,500원 한도 감액되는 제도입니다.

보장공제적용에 V 체크 후 요금계산 하면 보장공제 적용되어 요금계산 됩니다. 보장공제를 적용하지 않을 경우에는 보장공제적용에 체크를 하지 않고 요금계산 합니다.

검/침/관/리/



이시스엔터프라이즈 -- 웹 페이지 대화 상자

요금계산

닫기

동호	101	동 101	호~9999	동 103	호
공용사용량	평형 :		사용량 :		
단가			원		
주거구분	전체				
계산방식	요금 재계산				

요금 재계산
 요금 재계산
 TV수신료 재계산
 사용량 및 요금 재계산
 사용량기준 당월지침계산

요금계산은 조건표와 단가 방법이 있습니다. 조건표로 계산할 때는 당월지침(or사용량)을 입력할 때 **Enter** 를 누르면 요금이 나옵니다. 단가로 계산할 때는 사용량을 입력하고 요금계산 버튼을 누르면 화면과 같이 요금계산 창이 나오는데 단가를 입력하고 계산방식 선택 후 요금계산 버튼을 누르면 됩니다.

이외에도 다양한 계산방식이 있으니 참고하여 작업 하시기 바랍니다.

※ 계산방식

TV수신료 재계산: 사용량과 TV면제 를 가지고 재계산 되는 방식.

사용량 및 요금 재계산: 사용량을 기준으로 요금이 재계산 되는 방식.

사용량기준 당월지침계산: 전월지침과 사용량으로 당월지침을 만드는 방식.

일괄계산 -- 웹 페이지 대화 상자

요금계산

닫기

등	1	동 101	호~9999	동 20	호
① 방식1	<input checked="" type="radio"/>	사용금액	+	로	변경
방식2	<input type="radio"/>	사용량	-	로	변경
			+(%)		
			-(%)		
별도할인	<input type="radio"/>	별도A	적용		할인
		별도B	적용	금액	할인
		별도C	적용	금액	할인
		별도D	적용	금액	할인
		별도E	적용	금액	할인

사용량 변경 시 요금 재계산을 꼭 해주시기 바랍니다.

요금계산 >

일괄계산은 방식1, 방식2, 별도할인이 있습니다.

- ① 방식1은 입력되어 있는 사용량 및 사용금액을 일괄적으로 변경하는 방식으로 더하거나 뺄 수 있습니다. **+, -(%)** 는 사용금액에 %로 할인해주는 방식으로 변경 칸에 금액이 아닌 할인율 (%) 를 넣어주면 됩니다. 예) 전기요금 10,000원일 경우

[사용금액] [-(%)] 로 [1] (%)변경 = 9,900원 (10,000원의 1%로 100원 할인)

일괄계산 -- 웹 페이지 대화 상자

요금계산 닫기

동	1	동 101	호~9999	동 20	호
방식1	<input type="radio"/>	사용금액	+	로	변경
② 방식2	<input checked="" type="radio"/>	사용량 0	미만을 0	로	변경
별도할인 <input type="radio"/>	별도A	적용	금액		할인
	별도B	적용	금액		할인
	별도C	적용	금액		할인
	별도D	적용	금액		할인
	별도E	적용	금액		할인

사용량 변경 시 요금 재계산을 꼭 해주시기 바랍니다.

요금계산 >

② 방식2은 입력되어 있는 사용량을 조건에 의해서 일괄적으로 변경하는 방식입니다.

예) 사용량 [100] 미만을 [90] 로 변경 = 100 kwh 미만 세대는 전부 90kwh 로 일괄 변경됨.

일괄계산 -- 웹 페이지 대화 상자

요금계산 닫기

동	1	동 101	호~9999	동 20	호
방식1	<input type="radio"/>	사용금액	+	로	변경
방식2	<input type="radio"/>	사용량 0	미만을 0	로	변경
③ 별도할인 <input checked="" type="radio"/>	별도A	적용	금액 (%)	8620	할인
	별도B	적용			할인
	별도C	적용	금액		할인
	별도D	적용	금액		할인
	별도E	적용	금액		할인

사용량 변경 시 요금 재계산을 꼭 해주시기 바랍니다.

요금계산 >



세대 정보		복지 할인	전월 지침	당월 지침	사용량	직전2개년 동월평균	전기요금	할인요금계		
동	호							할인요금계	대가족	복지
1	101	별도A	100	300	200	100	10,000	8,620	0	8,620

③ 별도할인은 한전할인 외에 별도로 할인금액을 적용해줄 경우 사용하는 방식입니다.

※ 별도로 할인해줄 세대에 복지할인 구분을 선택한 후 일괄계산해야 합니다.

검/침/관/리/



전기검침 [단말-고압]조건 [자동이체 1회] [인상일:20161201]

할인요금 수정 시 사용요금보다 많을경우 사용요금에 마이너스 처리됩니다. 하계할인 최종 업데이트 일시: 2019.07.19 오후6시

조회 저장

검색조건

월분 < 2018.01 > 101 동~101 동 입주

요금계산 > 일괄계산 > 동호찾기 > 데이터업로드 > 한전요금조회 >

옵션 상세요금 이체할인 정방향 역방향 동호순 > 전체 > 계산 >

공용사용량 수신료 대비 전월,3개월 > 검침기간 2018.01.01 ~ 2018.01.31 보장공제적용 월분수신 > 전월지침수신 > 요금비교 >

세대 정보				상세 정보											자동이체		합계	고장	메리 내용
동	호	대수	면제	수신료	할인요금계	대가족	복지	보장공제	절전할인	기본요금	전력량요금	전력기금	부가세	전월	당월				
101	101	1		2,500	0	0	0	0	0	6,060	74,226	2,940	7,968	605	796	93,080			
	102	1		2,500	0	0	0	0	0	1,260	34,367	1,300	3,529	338	352	42,610			
	103	1		2,500	0	0	0	0	0	730	12,058	470	1,276	31	127	17,000			
	104	1		2,500	16,000	0	16,000	0	0	1,260	31,126	600	1,622	167	162	20,940			
	105	1		2,500	0	0	0	0	0	1,260	17,133	670	1,821	179	182	23,200			
	106	1		2,500	0	0	0	0	0	1,260	38,049	1,440	3,905	264	390	46,890			
	201	1		2,500	0	0	0	0	0	1,260	36,723	1,400	3,797	18	379	45,660			
	202	1		2,500	0	0	0	0	0	6,060	55,900	2,270	6,153	431	615	72,450			
	203	1		2,500	0	0	0	0	0	1,260	36,282	1,370	3,722	326	372	44,800			

월분 아래 **옵션**을 체크하면, 상세요금 등 추가내용을 확인 할 수 있습니다. 전기검침 경우 화면처럼 상세요금이나 이체할인에 체크를 하면 TV-수신료 뒤쪽으로 칸이 나옵니다. 상세요금은 복지할인 금액이나 전력기금, 부가세를 확인할 수 있습니다. 자동이체는 전월과 당월의 자동이체 할인금액이 나오는데 한전자동이체일 경우 전월에 있는 금액이 금월 전기요금에 적용되는 금액이고 당월에 있는 금액은 다음달 전기요금에 적용되는 금액입니다.

전기검침 [단말-고압]조건 [자동이체 1회] [인상일:20161201]

할인요금 수정 시 사용요금보다 많을경우 사용요금에 마이너스 처리됩니다. 하계할인 최종 업데이트 일시: 2019.07.19 오후6시

1

검색조건

월분 < 2018.01 > 101 동~101 동 입주

요금계산 > 일괄계산 > 동호찾기 > 데이터업로드 >

옵션 전기역셀업로드 -- 웹 페이지 대화 상자

공용사용량 수신료 대비 전월

세대 정보	평형	가구	수	면제	수신료
101	101	99.0000	1		2,500
	102		1		2,500
	103	72.6000	1		2,500
	104		1		2,500
	105		1		2,500
	106		1		2,500
	201	99.0000	1		2,500
	202		1		2,500
	203	72.6000	1		2,500
	204		1		2,500
	205		1		2,500

데이터업로드

저장

편집순서 : A:동 | B:호 | C:전월 | D:당월 | E:사용량 | F:요금 | G:TV수신료 | H:TV면제구분 | I:복지할인가구분 | J:대가족할인액 | K:복지할인액 | L:자동이체금액 | M:공동사용량 | N:전력기금 | O:공급가액 | P:부가세 | Q:한전청구 | R:사용량보장공제 | S:대가족할인가구분 | T:복지할인가구분 | U:절전할인 | V:하계할인

사용량보장공제 전기요금에서 차감 절전할인 전기요금에서 차감 | 하계할인 전기요금에서 차감

엑셀(xls, xlsx) 파일만 지원(샘플파일 다운로드)

파일찾기 찾아보기...

창닫기 CLOSED

검침 입력을 엑셀로 작업 하는 경우 먼저 엑셀파일을 편집순서에 맞게 편집합니다. (엑셀에는 숫자만 입력해야 하고 숫자에 천단위 구분기호인 (,)가 들어가면 안 됩니다.) 엑셀을 저장한 후 데이터업로드 버튼을 누르면 화면과 같이 데이터업로드 팝업이 뜹니다. 업로드 하려는 항목에 [V] 체크하고 찾아보기를 클릭하여 작성한 엑셀파일을 찾아 선택하고 저장 버튼을 누릅니다.

검/침/관/리/



※ 검침 엑셀 업로드 예시

-동, 호, 전월지침, 당월지침, 사용량, 사용요금 을 업로드 하고자 하는 경우

동
호
전월
당월
사용량
사용요금

	A	B	C	D	E	F	G
1	101	101	1415	1656	241	25420	
2	101	102	4132	4299	167	17520	

데이터업로드 저장

편집순서 : A:동 | B:호 | C:전월 | D:당월 | E:사용량 | F:요금 | G:TV수신료 |
 H:TV면제구분 | I:복지할인가분 | J:대가족할인가액 | K:복지할인가액 | L:자동이체금액 |
 M:공동사용량 | N:전력기금 | O:공급가액 | P:부가세 | Q:한전청구 |
 R:사용량보장공제 | S:대가족할인가분 | T:복지할인가분 | U:절전할인 | V:하계할인

사용량보장공제 전기요금에서 차감 | 절전할인 전기요금에서 차감 |
 하계할인 전기요금에서 차감

엑셀(xls,xlsx) 파일만 지원(샘플파일 다운로드)

파일찾기

x 창닫기 CLOSED

위와 같이 엑셀에 데이터를 입력한 후 [검침-전기검침-데이터업로드] 를 클릭 후 업로드 하고자 하는 부분의 체크박스에 [V] 체크를 하고 엑셀파일을 찾아 저장을 눌러주면 됩니다.

-동, 호, 당월지침 을 업로드 하고자 하는 경우

동
호
당월

	A	B	C	D	E	F	G	H
1	101	101		1656				
2	101	102		4299				

데이터업로드 저장

편집순서 : A:동 | B:호 | C:전월 | D:당월 | E:사용량 | F:요금 | G:TV수신료 |
 H:TV면제구분 | I:복지할인가분 | J:대가족할인가액 | K:복지할인가액 | L:자동이체금액 |
 M:공동사용량 | N:전력기금 | O:공급가액 | P:부가세 | Q:한전청구 |
 R:사용량보장공제 | S:대가족할인가분 | T:복지할인가분 | U:절전할인 | V:하계할인

사용량보장공제 전기요금에서 차감 | 절전할인 전기요금에서 차감 |
 하계할인 전기요금에서 차감

엑셀(xls,xlsx) 파일만 지원(샘플파일 다운로드)

파일찾기

x 창닫기 CLOSED

위와 같이 동, 호, 당월지침만 입력하려는 경우 전월지침의 엑셀위치인 C열은 공란으로 비운 상태로 엑셀 편집을 해야 합니다.

검/침/관/리/



공용사용량
 수신료
 대비 없음
 연동단가 0원

세대 정보		가구	복지 할인	이시스엔터프라이즈 -- 웹 페이지 대화 상자			자동이체		
동	호			수신료	전월	당월			
101	101	1		2,500	199	38			
	102	1		2,500	288	95			
	103	1		2,500	90	113			
	201	1		2,500	121	137			
	202	1		2,500	121	174			
	203	1		2,500	661	39			

세대입력 후 특정호수를 조회해야 할 경우, **동호찾기** 버튼을 누른 후 찾고자 하는 동/호를 입력하고 동호찾기 버튼을 누르면 해당하는 동/호로 이동합니다.

공용사용량
 수신료
 대비 전월,3개월
 연동단가 0원

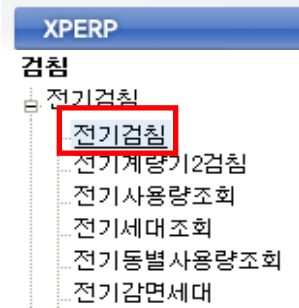
세대 정보		사용량	전월 사용량		3개월 평균	전기요금	TV			합계	고장	에러 내용
동	호		전월	대비		대수	면제	수신료				
101	101	62	201	-139	67	4,390	1	2,500	6,890	<input type="checkbox"/>	전월	
	102	125	250	-125	83	10,880	1	2,500	13,380	<input type="checkbox"/>	전월,최대사용량	
	103	138	118	20	39	12,920	1	2,500	15,420	<input type="checkbox"/>	최대사용량	
	201	158	144	14	48	15,670	1	2,500	18,170	<input type="checkbox"/>	전년,최대사용량	
	202	188	144	44	48	19,850	1	2,500	22,350	<input type="checkbox"/>	전년,최대사용량	
	203	71	395	-324	131	4,460	1	2,500	6,960	<input type="checkbox"/>	전월	

당월지침(or사용량) 입력시 노란색으로 나오는 이유는 **에러체크기준**에 등록된 기준값에 의해서 나오는 것 입니다. 에러체크기준에는 전월사용량, 전년동월사용량, 1년평균사용량, 최대사용량을 등록할 수 있습니다. 합계(요금) 뒤에 에러내용을 참고하시기 바랍니다.

- ※ 에러체크기준은 [단지관리-환경설정-검침환경등록] 에서 설정할 수 있습니다.
- ※ 사용량조회에서 옵션을 재검침으로 선택하고 조회하면 에러세대만 별도로 조회-인쇄가 가능 합니다.

1-2.전기검침입력

1) 세대검침입력



좌측메뉴에서 전기검침 항목을 클릭하면
아래와 같은 화면이 나타납니다.

전기검침 [단일-고압]조건 [자동이체 1회] [인상일:20161201]

할인요금 수정 시 사용요금보다 많을경우 사용요금이 마이너스 처리됩니다. 하계할인 최종 업데이트 일시: 2019.07.19 오후6시

조회 저장

검색조건 SEARCH 월분 2013.01 101 동 ~ 9999 동 입주자 > 요금계산 > 일괄계산 > 동호찾기 > 데이터업로드 > 한전요금조회 >

옵션

공용사용량 > >

요금계산 달기

동호 101 동 101 호 ~ 9999 동 103 호

공용사용량 평형 : 사용량 :

단가 원

주거구분 전체

계산방식 요금 재계산

요금계산 >

세대 정보	공용 사용량	TV
동 호	대수	면제 수신료
101 101	0 1	2,500
102	0 1	2,500
103	0 1	2,500
201	0 1	2,500
202	0 1	2,500
203	0 1	2,500
301	0 1	2,500
302	0 1	2,500
303	0 1	2,500
401	0 1	2,500
402	0 1	2,500
총계	0 63	95,000

공용사용량은 수기로 입력하거나 **요금계산**으로 입력할 수 있습니다. 요금계산으로 할 경우 (요금계산)창에서 입력을 한 후 요금계산 버튼을 누르면 각 세대별로 공용 사용량이 입력됩니다.

검/침/관/리/



전기검침 [단일-고압]조건 [자동이체 1회] [인상일:20161201]

할인요금 수경 시 사용요금보다 많을경우 사용요금이 마이너스 처리됩니다. 하계할인 최종 업데이트 일시: 2019.07.19 오후6시

[조회](#) [지정](#)

동~ 동

공용사용량
 수신료 대비
 전월,3개월
 대가족 비율 0%

세대 정보		평형	가구	복지할인	전월 지침	당월 지침	사용량	전월 사용량		3개월 평균	전기요금	공용 사용량	TV		
동	호							전월	대비				대수	면제	수신료
101	101	82.5800	1		5,572	5,858	286	267	19	366	41,030	0	1		2,500
	102		1		5,897	6,284	387	344	43	373	74,110	0	1		2,500
	103		1	복지시설	2,320	2,522	202	200	2	204	18,220	0	1	기초생활	0

한전전기요금 종합계약 :저압 / 단일계약 : 고압 조건표에 해당하는 금액을

전기검침에 등록되어있는 사용량에 의해서 사용금액을 산출하여 비교 할 수 있습니다.

[요금비교 >](#) 클릭하시면 [저압요금 / 고압요금 / 절상차금액](#)을 비교 확인가능 합니다.

http://admin.xperp.co.kr/xperp/bis/comm/mrd_print.jsp?url=../mrd/insp/insp_111m00.mrd ¶ - Windows Internet Explorer

한전 저압/고압 요금 비교

조건 및 계약 [단일-저압]조건 [자동이체 1회] [인상일:20131121]

검침년월 : 2014년 11월 인쇄일자 : 2014-11-26

동	호	가구	전월지침	당월지침	사용량	전기요금	저압/고압 비교 순수 전력량요금			비고
							저압요금	고압요금	결상차	
101	101	1	91,651	92,155	504	138,800	139,910	110,930	28,980	
	102	1	67,423	67,874	451	106,290	107,000	84,830	22,170	
	103	1	58,985	59,258	293	42,480	42,890	34,790	8,100	
	104	1	52,345	52,606	261	35,760	36,060	29,430	6,630	
	106	1	63,354	63,723	375	58,410	70,880	56,520	14,360	
	107	1	58,923	59,354	431	97,220	97,500	77,410	20,090	
	108	1	50,406	50,853	447	104,240	105,100	83,340	21,760	
	201	1	52,545	52,908	358	64,980	65,460	52,350	13,110	
	202	1	53,727	53,959	232	29,580	29,860	24,580	5,280	
	203	1	72,345	72,680	335	45,680	58,120	46,720	11,400	
	204	1	53,036	53,259	223	27,680	27,930	23,070	4,860	
	205	1	50,522	50,782	260	35,480	35,840	29,270	6,570	
	206	1	64,332	64,644	312	50,360	50,780	41,080	9,700	
	207	1	66,613	66,915	302	47,080	47,580	38,620	8,960	
	208	1	58,581	58,899	312	41,310	50,780	41,080	9,700	
	301	1	88,063	83,618	555	179,910	181,050	144,250	36,800	
	302	1	76,436	76,706	270	37,340	37,980	30,940	7,040	
	303	1	60,867	61,334	467	113,850	114,590	90,750	23,840	
	304	1	51,648	51,875	227	28,520	28,790	23,740	5,050	
	305	1	66,141	66,509	368	68,080	68,640	54,810	13,830	
	306	1	56,751	57,056	305	48,070	48,550	39,370	9,180	
	307	1	69,882	70,120	238	22,460	31,150	25,580	5,570	
	308	1	64,192	64,504	312	50,420	50,780	41,080	9,700	
	401	1	66,099	66,338	245	29,040	32,640	26,760	5,880	
	402	1	77,658	77,767	109	9,220	9,220	8,380	840	

※ 저압,고압요금비교는 현재 등록되어있는 한전조건에 의해서 금액이 산출되어 비교되어 나옵니다. 조건표인상이전의 조건표로는 금액산출이 되지 않습니다. 또한, 복지할인, 보장공제 등 할인되기 전 순수 전력량요금으로 산출되오니 이점 유의하시기 바랍니다.

검/침/관/리/



전기검침 [비단말-고압]조건 [자동이체 1회] [인상일:20161201]

할인요금 수정 시 사용요금보다 많을경우 사용요금이 마이너스 처리됩니다. 하계할인 최종 업데이트 일시: 2019.07.19 오후6시

전기검침 [비단말-고압]조건 [자동이체 1회] [인상일:20161201]

할인요금 수정 시 사용요금보다 많을경우 사용요금이 마이너스 처리됩니다. 하계할인 최종 업데이트 일시: 2019.07.19 오후6시

검색조건 SEARCH 월분 < 2018.01 > 101 동~ 101 동 옵션

공용사용량 수신료 대비 전월,3개월 검침기간 2018.0

세대 정보		평형	가구	대가족/생명유지	복지할인	전월지침
동	호					
101	101	99.0000	1			9,219
	102		1			
	103	72.6000	1			
	104		1			
	105		1			
	106		1			
	201	99.0000	1			
	202		1			
	203	72.6000	1			
	204		1			
	205		1			
	206		1			
	301	99.0000	1			
	302		1			6,434

검색조건 SEARCH 월분 < 2018.01 > 101 동~ 101 동 입주 옵션

공용사용량 수신료 대비 전월,3개월 검침기간 2018.0

세대 정보		전기요금	공용사용량	대수	TV	전월지침
동	호				면제 수신료	
101	101	90,580	0	1	2,500	
	102	40,110	0	1		
	103	14,500	0	1		
	104	18,440	0	1		
	105	20,700	0	1		
	106	44,390	0	1		
	201	43,160	0	1		
	202	69,950	0	1		
	203	42,300	0	1		
	204	13,250	0	1		
	205	15,640	0	1		
	206	33,160	0	1		
	301	34,990	0	1		

TV수신료는 면제 등록을 하거나 대수를 수정하여 부과하는 방법이 있습니다. 대수 칸에 [0] 으로 입력하면 면제가 등록되어 있지 않아도 수신료가 나오지 않습니다.

※TV 면제와 복지할인 세대는 초기 입력 후 자동으로 이월됩니다.

전기검침 [비단말-고압]조건 [자동이체 1회] [인상일:20161201]

할인요금 수정 시 사용요금보다 많을경우 사용요금이 마이너스 처리됩니다. 하계할인 최종 업데이트 일시: 2019.07.19 오후6시

검색조건 SEARCH 월분 < 2019.07 > 101 동~ 9999 동 입주자 옵션

상세요금 이체할인 정방향 역방향 동라인순 전체 계산

공용사용량 수신료 대비 전월,3개월 검침기간 2019.07.10 ~ 2019.08.09 보장공제적용

세대 정보		전월지침	당월지침	사용량	전기요금	상세 정보					
동	호					할인요금계	대가족	복지	보장공제	절전할인	하계할인
101	102	120	512	392	43,540	6,900	0	0	0	0	6,900
	103	246	400	154	8,170	5,586	3,086	0	2,500	0	0
	104	481	687	206	19,160	944	0	0	0	0	944
	201	154	513	359	26,600	16,932	10,032	0	0	0	6,900
	202	871	1,300	429	49,730	13,681	0	0	0	0	13,681
	203	481	700	219	20,320	1,841	0	0	0	0	1,841
	204	154	563	409	32,470	24,556	12,241	0	0	0	12,315
	301	656	949	293	26,900	6,947	0	0	0	0	6,947

검침기간이 하계할인에 포함되는 기간(7~8월)으로 입력 후 요금계산을 하면 하계할인이 적용됩니다.

*사용량 200Kwh 이하 세대는 하계할인이 적용되지 않습니다

검/침/관/리/



전월 지침	당월 지침	사용량	전월 사용량		3개월 평균	직전2개년 동월평균	전기요금	고장	에러 내용
			전월	대비					
264	746	482	0	482	0	0	66,550	<input checked="" type="checkbox"/>	
1,544							22,900	<input type="checkbox"/>	
1,463							2,340	<input type="checkbox"/>	
1,247							19,160	<input type="checkbox"/>	

웹 페이지 메시지

*** 계량기 고장 산출 방법 [당월 지침=전월 지침 + 전월사용량] *****

전월 사용량[이 전월 지침[120] 당월 지침 [120]

산출 방법으로 요금 계산을 하겠습니까?

확인
취소

계량기 고장, 계량기 교체 등으로 인한 전기검침 계산할때 고장에 [V]체크합니다. 고장에 [V] 체크한 세대는 사용량이 고정되고 당월 지침에 **Enter** 를 치거나 **요금계산** 버튼을 눌러도 사용량이 변경되지 않습니다.

1. **확인**을 누르면 전월지침과 당월지침이 같은 값으로 변경되고 사용량이 0으로 변경됩니다. 처음에 계산된 전기요금 금액은 고정됩니다.
2. **취소**를 누르고 사용량을 임의로 입력하면 요금 재계산을 해도 사용량은 고정되어 변경되지 않으며, 입력한 사용량으로 전기요금이 계산됩니다.

전기검침 [단일-고압]조건 [자동이체 1회 [인상일:20161201]

할인요금 수정 시 사용요금보다 많을경우 사용요금이 마이너스 처리됩니다. 하계할인 최종 업데이트 일시: 2019.07.19 오후6시

검색조건

월분 2013.01 101 동~9999 동

음선 상세요금 이체할인 동호순

요금계산 > (2)

일괄계산 > 동호찾기 > 데이터업로드 > 한전요금조회 >

공용사용량 이시스엔터프라이즈 -- 웹 페이지 대화 상자

요금계산 (3)

동호 101 동 101 호~9999 동 103 호

공용사용량 평형 : 사용량 :

단가 원

주거구분 전체

계산방식 요금 재계산

요금계산 >

동	호	당월	합계	고장	에러 내
9	38	6,890		<input type="checkbox"/>	
8	95	13,380		<input type="checkbox"/>	
0	113	15,420		<input type="checkbox"/>	
1	137	18,170		<input type="checkbox"/>	
1	174	22,350		<input type="checkbox"/>	
1	39	6,960		<input type="checkbox"/>	
3	145	19,070		<input type="checkbox"/>	
7	216	27,080		<input type="checkbox"/>	
3	127	16,940		<input type="checkbox"/>	
1	105	14,430		<input type="checkbox"/>	
2	249	30,840		<input type="checkbox"/>	
총계	63	95,000	0	21,540	59,200

전기 계약 조건(저압, 고압)을 변경하여 금액을 비교하려면 옵션에서 **계산** 부분을 선택한 후 **요금계산**을 하면 선택한 조건으로 요금이 변동되는 것을 확인할 수 있습니다. 단, 저장을 하면 원래 상태로 복구를 할 수 없기 때문에 인쇄를 하셔야 할 경우, 고장 뒤에 **에러내용** 부분을 더블클릭 하여 엑셀로 저장 하는 방법이 있습니다.

검/침/관/리/



전기검침 [단일-교합]조건 [자동차 1차] [인상일:20161201]

할인요금 수정 시 사용요금보다 많을경우 사용요금이 마이너스 처리됩니다. 하계할인 최종 업데이트 일자: 2019.07.19 오후6시

조회 저장

검색조건 SEARCH 월분 2014.11 101 동~ 8888 동 입주자 > 요금계산 > 일괄계산 > 동호찾기 > 데이터업로드 > **한전요금조회 >**

옵션 인터넷검침일정조회 >

공용사용량 수신료 대비 전월,3개월 > 월분수신 > 전월지침수신 > 요금비교 >

세대 정보	동 호	가구	복지 할인	전월 지침	당월 지침	사용량	전월 사용량		3개월 평균	전기요금	TV			자동차		합계	고장	
							전월	대비			대수	면제	수신료	전월	당월			
	101	101	1	다자녀	4,279	4,493	214	207	7	244	20,620	1		2,500	170	181	23,120	<input type="checkbox"/>
	102	1			2,300	2,494	194	198	-4	204	21,160	1	청각장애	0	191	186	21,160	<input type="checkbox"/>

전기요금계산기

1. 계약종별로 전기요금을 계산할 수 있습니다.

2. 지원하는 계약종별은 다음과 같습니다.

주계약(계단) 주계약(교합) 일반용(간) 일반용(간) 일반용(간) 주계약 수 가구 교육용(간) 교육용(간) 산업용(간) 산업용(간) 산업용(간) 임시(간) 임시(간) 가보용(간) 임시(간) 농사용(간) 농사용(간) 농사용(간)

3. 전기요금 청구액 계산방법(IV수신료 별도)

① 기본요금(원단위 미만 결사) ④ 부가기침(원단위 미만 448원) * ① * 10%

② 사용량요금(원단위 미만 결사) ⑤ 전력산업기반기금(10원 미만 결사) * ① * 3.7%

③ 전기요금계 * ① * ② * 복제할인 ⑥ 청구요금 합계(10원 미만 결사) * ① * ② * ③

※ 자동차에 관한 내용은 시 계산결과에 수 처리는 불가합니다.

※ 전기요금계(계) = (단월 기본요금 * 4.0) / 1,200원 한도

※ 단월 청구요금 * ① * 부가기침(① * 10%) * 전력산업기반기금(① * 3.7%)

[전기요금계산기 바로가기](#)

계약종별 전기요금 계산

1. 계약종별선택

주계약(계단) 주계약(교합) 일반용(간) 일반용(간) 일반용(간) 주계약 수 가구 교육용(간) 교육용(간) 산업용(간) 산업용(간) 임시(간) 임시(간) 가보용(간) 농사용(간) 농사용(간)

2. 조건선택

용도 주계약(계단) 주계약(교합) 비주계약

주계약분 주계약 비주계약

대과특요금 ① ② ③ ④ ⑤ ⑥ ⑦ ⑧ ⑨ ⑩ ⑪ ⑫ ⑬ ⑭ ⑮ ⑯ ⑰ ⑱ ⑲ ⑳ ㉑ ㉒ ㉓ ㉔ ㉕ ㉖ ㉗ ㉘ ㉙ ㉚ ㉛ ㉜ ㉝ ㉞ ㉟ ㊱ ㊲ ㊳ ㊴ ㊵ ㊶ ㊷ ㊸ ㊹ ㊺ ㊻ ㊼ ㊽ ㊾ ㊿

3. 계산된결과

4. 상세계산내역

계약종별에 따른 조건을 선택하신 후 요금계산 버튼을 누르시면 상세계산내역을 보실 수 있습니다.

[전기요금표 보기](#)

한전요금조회를 클릭하면 한전사이버지점 홈페이지로 연결됩니다.

한전요금과 XPERP의 요금을 비교해 볼 수 있습니다.

2) 2개의 계량기 검침

XPERP

메뉴얼
단지관리
입주자관리
검침

- 전기검침
- 전기검침
- 전기계량기2검침**

좌측메뉴에서 전기계량기2검침 항목을 클릭하면

아래와 같은 화면이 나타납니다.

세대에 계량기가 2개 있는 경우, 계량기별로 지침을 입력할 수 있습니다.

※ 110V, 220V가 같이 있는 경우도 사용 가능합니다.

전기검침 [단일-교합]조건 [자동차 1차] [인상일:20161201]

할인요금 수정 시 사용요금보다 많을경우 사용요금이 마이너스 처리됩니다. 하계할인 최종 업데이트 일자: 2019.07.19 오후6시

조회 저장

검색조건 SEARCH 월분 2014.11 201 동~ 999 동 입주자 > 요금계산 > 일괄계산 > 동호찾기 > 한전요금조회 >

옵션

공용사용량 수신료 대비 전월,3개월 > 연동단가 0원 > 월분수신 > 전월지침수신 >

세대 정보	동 호	가구	복지 할인	계량기 (1)지침		계량기 (2)지침		사용량	전월 사용량		3개월 평균	전기요금	TV		
				전월	당월	전월	당월		전월	대비			대수	면제	수신료
	201	201	1	0	0	5,055	5,230	175	159	16	281	18,660	1		2,500
	202	1		0	0	8,344	8,592	248	232	16	239	33,280	1		2,500
	203	1	다자녀	0	0	9,254	9,455	201	187	14	210	18,590	1		2,500

검/ 침/ 관/ 리/



1-3. 수도검침입력



좌측메뉴에서 수도검침 항목을 클릭하면
아래와 같은 화면이 나타납니다.

검침기간을 입력해서 관리합니다(온수/난방/가스/정수 동일)

***검침기간 일수에 따라 계산되지는 않음**

수도검침 **타조건계산** **[감면]** 조회 저장

검색조건 SEARCH 월분 < 2018. 01 > 1 동 ~ 9999 동 요금계산 > 일괄계산 > 동호청기 > 데이터업로드 > 통합검침계산 >

음선

전월비교 3개월 **검침기간** 2018.01.01 ~ 2018.01.31 사건시감면계산 > 부천시감면계산 > 감면계산 > 월분수신 > 전월지침 수신 >

세대 정보	동	호	감면구분	전월지침	당월지침	사용량			요금 상세			감면액	수도요금	고장
						수도	상수도	물 이용	하수도	상수도	물 이용			
101	101	101	감면	1,227	1,250	23	6,580	3,910	3,680	780	14,170	<input type="checkbox"/>		
		102		1,013	1,036	23	7,360	3,910	3,680	0	14,950	<input type="checkbox"/>		
		103	감면	297	303	6	1,140	1,020	960	780	3,120	<input type="checkbox"/>		
		201		328	334	6	1,920	1,020	960	0	3,900	<input type="checkbox"/>		
		202		338	343	5	1,600	850	800	0	3,250	<input type="checkbox"/>		
		203		431	435	4	1,280	680	640	0	2,600	<input type="checkbox"/>		
		301		328	334	6	1,920	1,020	960	0	3,900	<input type="checkbox"/>		
		302		284	289	5	1,600	850	800	0	3,250	<input type="checkbox"/>		
		303		408	411	3	960	510	480	0	1,950	<input type="checkbox"/>		
		401		453	455	2	640	340	320	0	1,300	<input type="checkbox"/>		
		402		2,109	2,163	54	23,560	9,180	14,720	0	47,460	<input type="checkbox"/>		
총계		40		118,409	118,730	321	107,440	54,570	57,440	1,560	219,450			

수도검침에서 감면을 적용 할 경우
[단지관리-환경설정-검침환경등록]
에서 화면과 같이 설정이 되어 있어야
합니다. 설정을 한 후에 수도검침에
들어가면 상단에 **[감면]**이라는 문구가
나타나고 전월지침 앞에 **감면구분** 체크 창이 나타납니다.

할인내역

할인적용	할인1	지역할인	없음
할인상세	상수	0원	0Ton
	하수	0원	0Ton
	물이용부담금	0원	0Ton
할인요금	780원 (할인1:전체, 할인2:하수제외)		
상수도조건1단계적용 <input type="radio"/> 적용 <input checked="" type="radio"/> 적용안함			

해당하는 세대에서 감면을 등록하면 감면액이 나오면서 수도요금이 감면액 만큼 차감이
되어서 나옵니다.

1-4.수도+온수 합산사용량 검침입력

온수검침 [단가]계산 [수도][조건]계산 합[수+온]

검색조건 SEARCH 월분 < 2019.12 > 101 동~ 999
 옵션

전월비교 3개월 검침기간 2019.12.01 ~ 2019.12.31

세대 정보		전월지침	당월지침	사용량	수도 사용량	
동	호				수도	수도합산
101	102	12	21	9	34	43
	103	13	25	12	46	58
	104	15	17	2	6	8
	201	543	547	4	0	4

수도검침과 온수검침 상단으로 합 [수+온]으로 표시됩니다.

반드시 온수요금을 먼저 계산하고 수도요금을 나중에 계산해야 합니다.

웹 페이지 메시지 X

저장 후 반드시 수도검침에서 사용량 및 금액을 확인,재계산 해 주시기 바랍니다.

수도검침 [조건]계산 합량[수+온] 온(당)

검색조건 SEARCH 월분 < 2019.12 > 101 동~ 9999
 옵션

전월비교 3개월 검침기간 2019.12.01 ~ 2019.12.31

세대 정보		전월지침	당월지침	사용량		합산 사용량
동	호			수도	온수	
101	102	154	188	34	9	43
	103	2,654	2,700	46	12	58
	104	45	51	6	2	8
	201	124	124	0	4	4

수도검침 상단에 합량[수+온]을 확인하고 요금계산합니다.

온수검침에서 계산된 사용량이 수신된 것을 확인할 수 있습니다.

온수사용량이 표시되며 수도와 온수 사용량이 더해져 합산 사용량으로 수도요금이 계산됩니다.

수도검침에서 수도+온수(혹은 정수) 합산사용량으로 수도 요금 계산시에는 [단지관리-환경설정-검침환경등록] 에서 화면과 같이 설정이 되어 있어야 합니다.

사용량단가	상수 : 0원 하수 : 0원
검침횟수	<input checked="" type="radio"/> 1개월마다한번씩 <input type="radio"/> 2개월마다한번씩
수도합량	<input type="radio"/> 수도 <input checked="" type="radio"/> 수+온 <input type="radio"/> 수+정 <input type="radio"/> 수+온+정 <input type="radio"/> 금액
합량요금처리방식	상수와 하수
온수적용월	<input checked="" type="radio"/> 당월 <input type="radio"/> 전월 <input type="radio"/> 전전월 <input type="radio"/> 익월 <input type="radio"/> 당+전월
정수적용월	<input checked="" type="radio"/> 당월 <input type="radio"/> 전월 <input type="radio"/> 전전월 <input type="radio"/> 익월 <input type="radio"/> 당+전월

설정을 한 후에 수도검침에 들어가면 상단에 합량[수+온] 온(당) 으로 표시되고, 사용량 부분에 수도사용량, 온수사용량, 합산사용량이 보여집니다.

*수도+정수, 수도+온수+정수 합산사용량 사용 가능합니다.



1-4. 온수/난방/정수/가스 검침입력

XPERP

- 단지관리
- 입주자관리
- 검침
 - 전기검침
 - 수도검침
 - 온수검침
 - 정수검침
 - 가스검침
 - 난방검침

좌측메뉴에서 원하는 검침입력 항목을 클릭하면
아래와 같은 화면이 나타납니다.

난방검침 **요금계산** 조회 저장

검색조건: 월분 2013.01 | 101 동 ~ 101 동 | 입주자

옵션: 이지스엔터프라이즈 -- 웹 페이지 대화 상자

전월비교 3개월

요금계산 닫기

요금	사용 요금	단가×사용량
동호	101 동 101 호 ~ 9999 동 103 호	
단가	열량계	원 유량계 원
계산방식	요금 재계산	<input checked="" type="checkbox"/> 창달기

요금계산 >

세대 정보	전월지	실요금	난방 합계	고
101 101	1	0	0	
102	1	0	0	
103		0	0	
201		0	0	
202		0	0	
203		0	0	
301		0	0	

세대검침환경 등록 조회 저장

검색조건: 동호 101 동 101 호 ~ 9999 동 103 호

옵션: 전기 [저압] | 수도 [상하수도1] | 하수 [상하수도2] | 온수 [온수조건표] | 난방 [난방조건표]
정수 [정수조건표] | 가스 [가스조건표] | 난방단가 [열량단가] | 계량기 [전기] | 4 변경

세대 정보	입력여부			계량기 자리수							난방 단가 열량/유량			
	동	호	세대특성	정수	가스	난방	전기	수도	온수	정수		가스	난방	
101	101	아파트	<input checked="" type="checkbox"/>	<input checked="" type="checkbox"/>	<input checked="" type="checkbox"/>	0	0	0	0	0	0	0	0	열량단가
	102	아파트	<input checked="" type="checkbox"/>	<input checked="" type="checkbox"/>	<input checked="" type="checkbox"/>	0	0	0	0	0	0	0	0	열량단가
	103	아파트	<input checked="" type="checkbox"/>	<input checked="" type="checkbox"/>	<input checked="" type="checkbox"/>	0	0	0	0	0	0	0	0	열량단가
	201	아파트	<input checked="" type="checkbox"/>	<input checked="" type="checkbox"/>	<input checked="" type="checkbox"/>	0	0	0	0	0	0	0	0	열량단가

온수, 난방, 정수, 가스 검침의 경우 당월 지침(or사용량)을 입력 후 **요금계산**을 클릭하여 단가를 입력한 후 요금계산을 하면 됩니다. 난방검침은 단가가 열량계와 유량계로 구분 되는데 [**단지관리-단지정보-세대검침환경등록**] 에서 유형을 확인할 수 있습니다.



2.검침조회

2-1.검침사용량조회 (공통)

XPERP

검침

- 전기검침
 - 전기검침
 - 전기계량기2검침
 - 전기사용량조회**
 - 전기세대조회
 - 전기동별사용량조회
 - 전기감면세대

좌측메뉴에서 전기사용량조회 항목을 클릭하면
아래와 같은 화면이 나타납니다.

검색조건 SEARCH 월분 2013.01 101 동 101 호 ~ 101 동 9999 호 입주자 전체 동호순

옵션 전체 검침대상

동	호	가구수	전월지침	당월지침	사용량	전기요금	TV수	TV수신료	TV면제	복지할인	합계
101	101	1	6,840	6,902	62	4,390	1	2,500			
		1	9,238	9,363	125	10,880	1	2,500			
		1	7,714	7,852	138	12,920	1	2,500			
		1	8,899	9,057	158	15,670	1	2,500			
		1	7,703	7,891	188	19,850	1	2,500			
	203	1	6,819	6,890	71	4,460	1	2,500			

검색조건에서 전체를 클릭하면 여러 조건을 선택 할 수 있는 메뉴가 나옵니다.

검색조건 SEARCH 월분 2013.01 101 동 101 호 ~ 101 동 9999 호

옵션 가구수 1

동	호	가구수	전월지침	당월지침	사용량	전기요금
101	101	1	6,840	6,902	62	4,390
	102	1	9,238	9,363	125	10,880
	103	1	7,714	7,852	138	12,920

- 가구수 조회

옵션에서 가구수를 선택하고 조회하고자 하는 가구의 수를 입력 후 검색하면 조건에 맞춰 결과가 나타납니다.

검색조건 SEARCH 월분 2013.01 101 동 101 호 ~ 101 동 9999 호

옵션 사용량 0 ~ 150

동	호	가구수	전월지침	당월지침	사용량	전기요금
101	101	1	6,840	6,902	62	4,390
	102	1	9,238	9,363	125	10,880
	103	1	7,714	7,852	138	12,920

- 사용량 조회

옵션에서 사용량을 선택하고 조회하고자 하는 사용량의 처음 값과 끝의 값을 입력 후 검색하면 조건에 맞춰 결과가 나타납니다.

검/침/관/리/



검색조건 SEARCH 월분 2013.01 101 동 101 호 ~ 101 동 9999 호 입주자 전체

옵션 사용금액 15000 ~ 40000

동	호	가구수	전월지침	당월지침	사용량	전기요금	TV수	TV수신료	TV면제
101	201	1	8,899	9,057	158	15,670	1	2,500	
	202	1	7,703	7,891	188	19,850	1	2,500	

- 사용금액 조회

옵션에서 사용금액을 선택하고 조회하고자 하는 사용금액의 처음 값과 끝의 값을 입력 후 검색하면 조건에 맞춰 결과가 나타납니다.

검색조건 SEARCH 월분 2013.01 101 동 101 호 ~ 101 동 9999 호 입주자

옵션 사용량대비 절대값 0 ~ 50

동	호	가구수	전월지침	당월지침	사용량	전기요금	TV수	TV수신료	TV면제
101	103	1	7,714	7,852	138	12,920	1	2,500	
	201	1	8,899	9,057	158	15,670	1	2,500	

- (전월)사용량대비 조회

옵션에서 사용량대비를 선택하고 조회하고자 하는 사용량의 처음 값과 끝의 값을 입력 후 검색하면 조건에 맞춰 결과가 나타납니다. 이때 절대값에 체크를 하시면 “+” 세대와 “-” 세대를 같이 조회할 수 있습니다.

검색조건 SEARCH 월분 2013.01 101 동 101 호 ~ 101 동 9999 호 입주자 전체 동호순

옵션 재검침 검침대장

동	호	전기요금	TV수	TV수신료	TV면제	합계금액	고장세대	에러세대
101	101	4,390	1	2,500		6,890		전월
	102	10,880	1	2,500		13,380		전월

- 재검침 조회

옵션에서 재검침을 선택하고 검색하면 조건에 맞춰 결과가 나타납니다. 이때 조건은 [단지관리-환경설정-검침환경등록] 에 입력한 에러기준체크 입니다.

검색조건 SEARCH 월분 2013.01 101 동 101 호 ~ 9999 동 103 호 입주자 전체 동호순

옵션 고장 검침대장

동	호	가구수	전월지침	당월지침	사용량	전기요금	TV수	TV수신료	TV면제	합계금액	고장세대	에러세대
101	102	1	9,238	9,488	250	10,880	1	2,500		13,380	계량기고장	
	201	1	8,899	9,043	144	15,670	1	2,500		18,170	계량기고장	
	소계	2	18,137	18,531	394	26,550	2	5,000		31,550		

- 고장 조회

옵션에서 고장을 선택하고 검색하면 조건에 맞춰 결과가 나타납니다. 이때 조건은 각 검침에서 고장에 체크 하신 호실이 조회 됩니다.

※ 조회한 화면은 인쇄가 가능합니다.



검색조건 SEARCH 월분 2015.06 1 동 601 호~ 9999 동 107 호 입주자 전체 역라인순

옵션 **사용량에러** 검침대장

동	호	가구수	전월지침	당월지침	지침사용량	사용량	전기요금	TV수	TV수신료	TV면제	합계금액	고장세대	에러세대
1	601	1	0	-10	9,900	-100	-6,300	0	0		-6,300		
	소계	1	0	-10	9,900	-100	-6,300	0	0		-6,300		
3	6	1	0	0	0	100	7,350	0	0		7,350		
	06	1	50	15	100	150	3,890	1	2,500		6,390		
	16	1	50	7	20	70	4,030	1	2,500		6,530		
	16-1	1	50	8	30	80	0	1	2,500		2,500		
	소계	4	150	30	150	400	15,270	3	7,500		22,770		

- 사용금액 조회

옵션에서 사용량 에러를 선택하고 검색하면 조건에 맞춰 결과가 나타납니다.

지침사용량과 실제 입력된 사용량의 값이 다른 경우 조회 됩니다.

*지침사용량 : 당월지침 - 전월지침 = 지침사용량

* 실제입력된 사용량 : 검침>전기검침>전기검침 에서 사용량칸에 입력한 값

2-2. 검침세대조회 (공통)

전기세대조회

조회 인쇄

검색조건 SEARCH 월분 2012.10 ~ 2013.10 1 동 101 호 입주자 상세표시 메모표시

검침월분	전월지침	당월지침	사용량	전기요금	TV수신료	합계	전월사용량	전년동월	3개월평균	년평
2013.09	1,305	1,690	385	71,010	2,500	73,510	468	401	401	
2013.08	837	1,305	468	111,320	2,500	113,820	391	552	356	
2013.07	30,446	30,837	391	73,390	2,500	75,890	346	397	330	

특정 세대를 기간별로 조회하고자 할 때, 해당 월분을 입력하고 조회를 클릭하면 확인 할 수 있습니다. 조회한 화면은 인쇄가 가능합니다.

2-3. 검침동별사용량조회 (공통)

전기동별사용량조회

조회 인쇄

검색조건 SEARCH 월분 2011.04 1 동~142 동 분리검침 입주자

지침합계출력 요금상세보기

동	세대수	전월지침	당월지침	사용량	전기요금	TV수신료	합계금액
1	71	70	6,904	5,587	5,320,120	72,500	5,392,620
101	76	0	1,573	41,273	41,273,000	50,000	41,323,000
102	39	0	559	559	559,000	10,000	569,000

검침사용량을 간략하게 동별로 조회하고자 할 때, 검색하고자 하는 월 분과 동을 입력 후 조회를 클릭하면 확인 할 수 있습니다. 조회한 화면은 인쇄가 가능합니다.



2-4. 전기감면세대

XPERP

입주자관리

검침

- 전기검침
 - 전기검침입력
 - 전기 분리 검침
 - 전기 계량기2 검침
 - 전기 사용량 조회
 - 전기 세대 조회
 - 동별사용량 조회
 - 전기 감면세대 조회

좌측메뉴에서 전기감면세대 항목을 클릭하면
아래와 같은 화면이 나타납니다.

TV면제, 복지할인, 대가족/생명유지 세대를 조회할 때
사용합니다.

전기감면세대

검색조건: 월분 2013.01 | 101 동 ~ 8888 동

면제구분: TV 면제

동	호	가구수	당월지침	사용량	부과세대 기초생활 국가유공 시각장애 TV 없음 기타	요금
101	104	1	9,822	31	청각장애	0,650
	106	1	3,842	20	지체장애	2,760
	112	1	7,914	45	복지시설 수신료0원	4,690
	208	1	3,493	3	사용량면제	2,950
	311	1	8,227	1	사용량면제제외	1,300
	312	1	8,142	23		3,620
	502	1	5,912	27		7,340
	511	1	4,126	27		7,340

전기감면세대

검색조건: 월분 2019.12 | 1 동 ~ 8 동

면제구분: 대가족/복지할인

동	호	가구수	대가족	복지할인	대가족		복지할인		복지전체
					출산가구	다자녀 생명유지	할인	보장공	
1	101	1	대가족		16,000		0	0	복합유공 국가유공 장애인 복지시설
	802	1	대가족		10,643	10,643	0	0	기초(생계/의료) 기초(주거/교육)
	1401	1	출산가구		5,782	5,782	0	0	차상위 교육
	104	1	다자녀		11,792	11,792	0	0	별도A 별도B 별도C 별도D 별도E
	604	1	다자녀		6,432	3,932	0	0	
	1103	1	출산가구		5,727	3,227	0	0	
	1106	1	출산가구		11,925	11,925	0	0	

전기감면세대

검색조건: 월분 2013.01 | 101 동 ~ 8888 동 | 순서: 동라인순 | 동호찾기 >

면제구분: 대가족/생명유지 | 할인가분: 전체

300kwh초과 복지할인 | 공동사용량: 0 kwh 한전보고

동	호	가구수	복지할인	복지할인 대가족 다자녀	지침	당월지침	사용량	공동사용량	전기요금	TV수신료	면제
101	1001	1	다자녀	12,000	718	1,409	691	0	265,900	2,500	
	505	1	다자녀	12,000	4,308	4,757	449	0	88,310	2,500	
	604	1	다자녀	10,856	9,481	9,835	354	0	49,360	2,500	

면제조건에서 조회하고자 하는 항목을 선택하고 우측에 세부항목을 선택하고 조회
클릭하면 확인 할 수 있습니다. 조회한 화면은 인쇄가 가능합니다.

2-5. 한전인터넷검침조회

XPERP

검침

- 전기검침
 - 전기검침
 - 전기계량기2검침
 - 전기사용량조회
 - 전기세대조회
 - 전기동별사용량조회
 - 전기감면세대
 - 전기계량기2조회
 - 한전요금조회**
 - 한전검침인쇄

좌측메뉴에서 한전요금조회 항목을 클릭하면
아래와 같은 화면이 나타납니다.

한전요금조회

1

2

3

4

5

동호 1 동 101 호 ~ 8888 동 9 호

상 요금다른세대 TV면제 및 복지할인 다른 세대 공동세대 세대별 인쇄

장애인 전체 TV 전체 기초수급 전체 대가족 전체 유공자 전체 복지 전체

일괄계산

동	호	전기 요금 청구 내역서						전기 검침				
		가구수	사용량	당월소계①	수신료②	청구요금	복지구분③	TV구분④	사용량	사용요금①	수신료②	청
1	1502	1	294	43,110	2,500	45,610			294	42,679	2,500	
	1501	1	281	40,330	2,500	42,830			281	39,927	2,500	
	1402	1	267	37,340	2,500	39,840			267	36,967	2,500	

검침년월과 한전년월을 입력 후 조회하면 한전으로부터 수신 받은 전기 내역에 대해 확인 및 출력할 수 있습니다. 메뉴의 구성은 아래와 같이 상세보기, 요금다른세대, TV면제 및 복지할인 다른 세대, 공동세대로 선택해서 조회가 가능하며, 왼쪽의 금액이 한전에서 보내준 금액이며 오른쪽의 금액은 XPERP 전산에 입력한 금액입니다.

검침년월과 한전년월 입력 후 “요금 다른 세대”, “TV면제 및 복지할인 다른 세대” 를 선택하고 조회하면 한전과 XPERP에서 요금이 다르거나 복지할인이 다른 세대만 조회됩니다. 이때 한전요금으로 부과하려면 **일괄계산** 버튼을 눌러 확인 한 후 **저장**을 누르면 한전에서 보낸 금액과 복지할인으로 전기검침 내역이 수정 됩니다.



2-6.한전검침인쇄

XPERP

메뉴얼
 시스템관리
 단지관리
 입주자관리
 검침

전기검침

- 전기검침
- 전기계량기2검침
- 전기사용량조회
- 전기세대조회
- 전기동별 사용량조회
- 전기감면세대
- 전기계량기2조회
- 한전요금조회
- 한전검침인쇄**
- 한전검침종전직업

좌측메뉴에서 한전검침인쇄 항목을 클릭하면
아래와 같은 화면이 나타납니다.

한전검침인쇄 인쇄

검색조건 SEARCH

검침년월 2013.01 출력년월 2013.01 분리검침합산

아파트명 이지스엔터프라이즈 동호 101 동 ~ 9999 동

계좌번호 11 1111 11 11 시작페이지번호 0 라인수 24

용지 A4 순백지 지침출력 출력 동호순

- A4 순백지
- A4 양식지
- A4 양식지
- 80컬럼 양식지

전기검침을 입력 후 한전으로 검침 입력한 내용을 출력하여 전송하실 때 사용하는 메뉴로, 검침년월, 출력년월, 계좌번호 확인 후, 용지 타입을 선택하여 인쇄하면 됩니다. 해당 양식지가 없을 경우, A4순백지로 선택하면 한전양식에 맞게 출력됩니다.

※ 계좌번호(세대 종합구좌번호 10자리)를 등록해야만 출력 할 수 있습니다.

단지관리>환경설정>검침환경등록 에서 전기를 선택하신 후 하단에 한전내역 에서 입력할 수 있습니다.

한전내역

계약구분	<input checked="" type="radio"/> 종합 <input type="radio"/> 단일 <input type="radio"/> 단일(감면:고압)			
종합구좌	#1	0123456789	시작페이지	1
	#2		시작페이지	
	#3		시작페이지	
	#4		시작페이지	
	#5		시작페이지	
	#6		시작페이지	
자료작성	<input checked="" type="radio"/> 전송 <input type="radio"/> 전송안함 <input type="radio"/> 분리검침합산전송			
자동전송	<input checked="" type="radio"/> 전송 <input type="radio"/> 전송안함			



2-7.한전검침송신작업

XPERP

메뉴얼
시스템관리
단지관리
입주자관리
검침

전기검침

- 전기검침
- 전기계량기2검침
- 전기사용량조회
- 전기세대조회
- 전기동별사용량조회
- 전기감면세대
- 전기계량기2조회
- 한전요금조회
- 한전검침인쇄
- 한전검침송신작업**

좌측메뉴에서 한전검침송신작업 항목을 클릭하면 아래와 같은 화면이 나타납니다.

한전검침송신작업순서

- ① 한전 지점으로 인터넷검침신청
- ② ERP 송신작업
- ③ 아파트데스크(<https://apt.aptdesk.com>) 전송결과 확인

한전검침송신작업

검침월분 2015.06

전송년월 2015.06.10 전송횟수 **한전 자료 전송 >** 작업자 전송일자

계좌1 02 2722 8041 세대 kWh

계좌2 세대 kWh

계좌3 세대 kWh

계좌4 kWh

계좌5 kWh

계좌6 kWh

**전체 kWh

웹 페이지의 메시지

송신 완료 되었습니다.
전송된 데이터 확인은 <http://www.aptdesk.co.kr> 에서 확인하시기 바랍니다.

확인

안내
[동호생성-단지현황]메뉴에서 설정된 내용

순서
1.검침 월분을 입력 후 '조회'버튼을 클릭
2. '한전자료전송'버튼 클릭 하면 'XXX.XX'
3. '확인'버튼 클릭 후 '송신 완료'창이 나.

조치
1.한전 계좌가 없는 경우 → [검침환경등록]메뉴에서 종합구좌 계좌 등록 및 자료작성 항목 '전송'으로 변경 바랍니다.
2.검침 세대 및 K파가 틀림 → [동호생성]메뉴에서 세대별로 [한전계좌]를 확인 바랍니다.

전기검침을 입력 후 한전으로 검침 입력한 내용을 전산에서 전송할 때 사용하는 메뉴로, 검침월분 확인 후 조회를 합니다. 입력된 “세대수와 사용량” 이 맞는지 확인한 후, **한전자료전송** 버튼을 누르면 한전으로 검침 내역이 전송됩니다. 정상적으로 전송이 완료 되면 “전송횟수, 작업자, 전송일자” 에 전송된 결과가 나옵니다.

※ **단지관리>환경설정>검침환경등록**에서 전기를 선택하신 후 하단 한전내역에 **종합구좌** 를 입력하고 자료작성 부분을 전송으로 체크해야 전송이 가능합니다.

한전내역

계약구분 종합 단일 단일(감면:고압)

종합구좌	#1	1234567890
	#2	
	#3	
	#4	
	#5	
	#6	

자료작성 전송 전송안함 분리검침합산전송

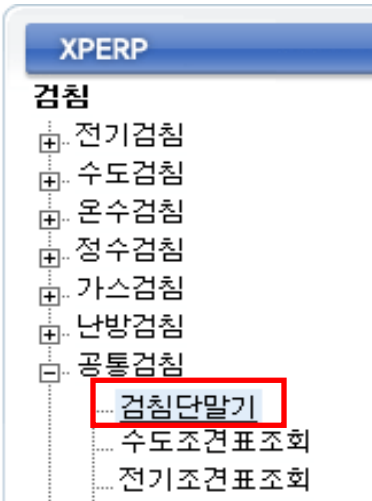
자동전송 전송 전송안함

※ 자동전송 부분을 전송으로 체크할 경우 한전자료 전송 마감일에 맞춰 자동전송 됩니다.

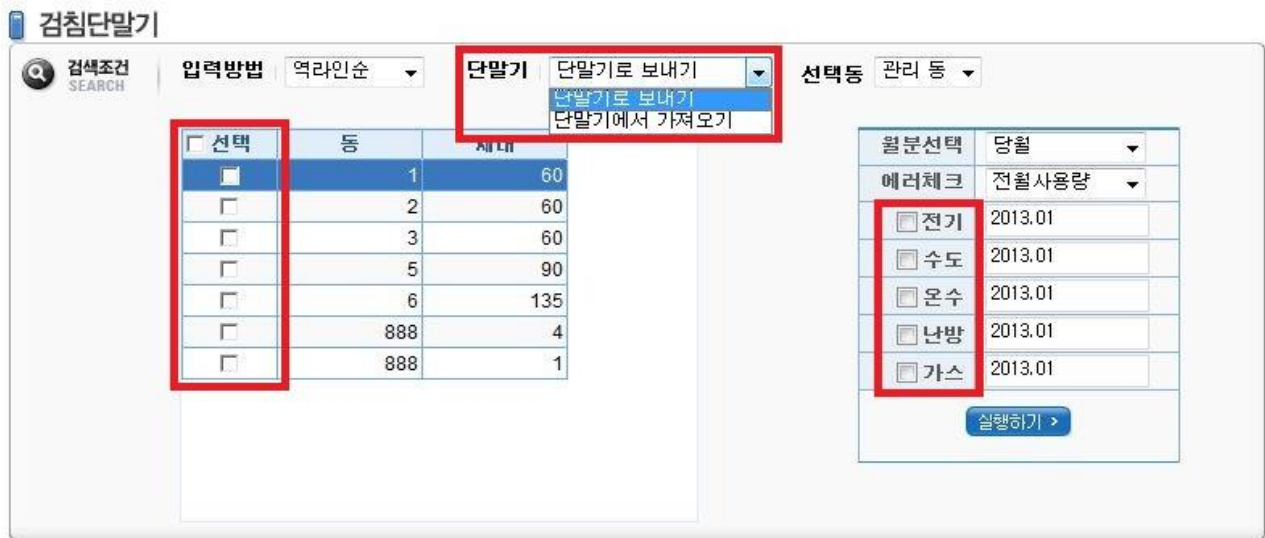


3. 공통검침

3-1 검침단말기



좌측메뉴에서 공통검침의 검침단말기 항목을 클릭하면 아래와 같은 화면이 나타납니다.



검침단말기를 이용하여 프로그램에 등록하는 메뉴입니다. 입력방법에는 동호순, 라인순, 역라인순, 동라인순으로 나뉘어져 있습니다. 단, 라인이나 역라인으로 할 경우 라인등록 여부를 확인하고 작업하시기 바랍니다. 단말기에서 “단말기로 보내기”를 선택하고 해당 동과 검침을 선택하고 실행하기 버튼을 누르면 단말기에 있는 자료가 해당 검침에 입력됩니다. 전송 완료 후 해당 검침에서 조회하고 요금계산(사용량 및 요금재계산)을 해야 사용량과 요금이 나옵니다.

※ 실행하기 클릭 후에도 정상적으로 작동되지 않으면 검침단말기 업체의 홈페이지 (www.aptgst.co.kr)를 방문하여 관련 프로그램을 설치하기 바랍니다.

3-2. 수도조건표조회 및 전기조건표조회

XPERP

검침

- 전기검침
- 수도검침
- 온수검침
- 정수검침
- 가스검침
- 난방검침
- 공통검침
- 검침단말기
- 수도조건표조회
- 전기조건표조회
- 보하이런

좌측메뉴에서 공통검침의 수도조건표조회와 전기조건표조회 항목을 클릭하면 아래와 같은 화면이 나타납니다.

수도조건표조회 조회 인쇄

* 조건표구분
수도1
사용량
1
~
100

사용량	수도료	하수료	물비용	합계	사용량	수도료	하수료	물비용	합계
1	340	210	160	710	51	25,990	15,740	8,160	49,890
2	680	420	320	1,420	52	26,680	16,220	8,320	51,220
3	1,020	630	480	2,130	53	27,370	16,710	8,480	52,560
4	1,360	840	640	2,840	54	28,060	17,190	8,640	53,890
5	1,700	1,050	800	3,550	55	28,750	17,680	8,800	55,230

전기조건표조회 조회 인쇄

조건
저압
가구수
1
복지할인
없음
사용량
1
-
200
 가로인쇄

인상일
저압
고압
21

사용량	요금	사용량	요금	사용량	요금	사용량	요금	사용량	요금
1	520	43	3,430	85	6,320	127	11,790	169	17,800
2	590	44	3,490	86	6,390	128	11,930	170	17,950
3	670	45	3,560	87	6,460	129	12,080	171	18,090
4	730	46	3,630	88	6,530	130	12,220	172	18,230
5	800	47	3,700	89	6,600	131	12,370	173	18,370
6	870	48	3,770	90	6,670	132	12,500	174	18,520
7	940	49	3,840	91	6,730	133	12,650	175	18,660
8	1,010	50	3,910	92	6,810	134	12,790	176	18,810
9	1,080	51	3,970	93	6,880	135	12,940	177	18,950

수도조건표조회와 전기조건표조회 는 조건구분과 사용량에 따라서 사용요금을 조회 및 인쇄를 할 수 있는 메뉴 입니다. 특히, 전기조건표조회 는 인상일, 저압과 고압에 따라 또는, 가구수와 복지할인 설정하여서 조회 및 인쇄를 할 수도 있습니다. 자세한 요금정보는 한전이나 수도사업소로 문의하시기 바랍니다.



3-3. 복합입력 및 복합조회

XPERP

- 공통검침
 - 검침단말기
 - 수도조건표조회
 - 전기조건표조회
 - 복합입력
 - 복합조회

좌측메뉴에서 공통검침의 복합입력 과 복합조회 항목을 클릭하면 아래와 같은 화면이 나타납니다.

복합입력 수도[조건,합산]온수[단가]난방[단가] 조회 저장

검색조건 월분 2012.05 101 동~8888 동 동호순 입주자

지침 전월지침 전월사용량 사용요금 에러내용 메모 주거

세대 정보			수도지침		수도사용량		수도요금				온수지침		온수	온수
동	호	주거	당월	사용량	합산	상수	물이용	하수	합계	당월	사용량	요금	요금	
103	102	아파트	0	30	40	1,300	3,000	4,650	8,950	0.0	10.0	160		
	103	아파트	0	30	30	1,300	3,000	3,300	7,600	0.0	0.0			

수도검침, 온수검침, 난방검침 을 한 화면에서 입력할 수 있는 메뉴입니다. 등록하고자 하는 월분을 입력하고 조회한 후 입력하면 됩니다. 입력방법은 각 검침메뉴에서 입력하는 방법과 동일합니다.

※ 입력 순서 넣는 곳 : 단지관리 > 환경설정 > 복합검침환경 등록에서 등록가능

복합검침환경등록

검침항목-1	검침항목-2	검침항목-3
없음	없음	없음

없음

수도

온수

난방

복합조회 조회 인쇄

검색조건 월분 2013.01 101 동~9999 동 순서 동호순 입주자 동호찾기 >

상세보기 에러내용

동	호	수도		온수		난방	합계
		사용량	사용요금	사용량	사용요금		
101	101	23	14,170	5	6,250	23	22,030
	102	23	14,950	0	0	0	0
	103	6	3,120	0	0	6	5,750
	201	23	14,950	8	10,000	10	9,580

복합조회 는 복합입력 에서 입력한 자료를 동일한 형식으로 조회 및 인쇄가 가능한 메뉴 입니다. 검색조건을 입력하면 해당하는 자료를 조회 할 수 있습니다. 또한, 동호찾기 를 이용하여 해당 동호로 찾아서 이동할 수 있습니다.

검/ 침/ 관/ 리/



3-4. 모바일 사용자

XPERP

- 공통검침
 - 검침단말기
 - 수도조건표조회
 - 전기조건표조회
 - 복합입력
 - 복합조회
 - 모바일사용자**
 - 모바일검침

좌측메뉴에서 공통검침의 모바일사용자 와 모바일검침 항목을 클릭하면 아래와 같은 화면이 나타납니다.
모바일검침 어플을 설치한 후에 이용하시는 메뉴입니다.

모바일 사용자 조회 **신규** 저장

검색조건: 단지코드 00000 성명 핸드폰

삭제	NO	코드	단지명	성명	핸드폰번호	사용업무	사용기간		승인
						검침	시작일	종료일	
	1	00000	기본단지	홍길동	010-1234-5678	<input checked="" type="checkbox"/>	2014-01-01	2015-12-31	사용

사용 | 중지 | 요청 | 보류

조회 후 신규 버튼을 눌러 **모바일검침** 어플을 설치한 사용자의 성명과 핸드폰번호, 사용업무-검침에 [V] 선택하고 승인 에서 [사용] 을 선택하신 후 저장 버튼을 누릅니다.

3-5. 모바일검침

검침단말기 조회 저장

검색조건: 검침종류 전기 검침월분 2014.08 1 동~ 4 동 정방향 역방향 동호순

동	호	모바일 검침		검침		검침 로그정보	
		전월지침	당월지침	전월지침	당월지침	로그 시간	사용자번호
1	101	100.00	500.00	100.00	0.00	2014/08/08 10:34:49	01090845523
	101-1	200.00	600.00	200.00	0.00	2014/08/08 10:34:49	01090845523
	102	300.00	700.00	300.00	0.00	2014/08/08 10:34:49	01090845523

전기검침 [단말기]조건 [인상일:20131121] 조회 저장

월분 2014.08 1 동~ 4 동 입주자 **요금계산** > 일괄계산 > 동호찾기 > 데이터업로드 > 한전요금조회 >

공용사용량 수 대비 없음 대가족 비율 0%

동	호	세대	종류	구분	복합	전월지침	당월지침	사용량	전기요금	공용 사용량	TV			합계	고장	에러 내용
											대수	면제	수신료			
1	101	33.0000	아파트	1		100.00	500.00	0.00	0	0.00	1		0			
	101-1	0.0000	아파트	1		200.00	600.00	0.00	0	0.00	1		0			
	102	33.0000	아파트	1		300.00	700.00	0.00	0	0.00	1		0			

조회 후 당월지침을 확인하고 **저장** 버튼을 누르면 **전기검침** 에 자료가 반영됩니다. 전기검침에서 당월지침을 확인하시고 **요금계산** 버튼을 눌러 계산방식을 [**사용량 및 요금재계산**]으로 선택하여 요금계산을 하면 사용량과 전기요금이 계산되어 나옵니다.



4. 분리검침

XPERP

검침

- 전기검침
- 수도검침
- 온수검침
- 정수검침
- 가스검침
- 난방검침
- 공통검침
- 분리검침**
 - 전기분리검침
 - 수도분리검침

좌측메뉴에서 분리검침항목을 클릭하면 각각의 검침을 입주자/사업소/전출자/소유자로 구분하여 입력할 수 있는 메뉴입니다.

좌측메뉴에서 전기분리검침 항목을 클릭하면 아래와 같은 화면이 나타납니다.

전기분리검침 [종합-저압]조건 [자동이체 1%] 조회 저장

검색조건 SEARCH
 월분 2014.01
 1 동~ 9999 동
 자동계산
 [요금계산 >](#)
 [동호찾기 >](#)
 [데이터업로드 >](#)
 [한전요금조회 >](#)

옵션
 사용량
 요금상세
 메모
 합계
 키불출일
 동호순

사업소
 시공사
 전출자
 소유주
 TV수신료
 검침기간 2014.01.01 ~ 2014.01.31
 보장공제적용
 [철분수신 >](#)
 [전철지침 수신 >](#)

세대 정보				입주자				사업소					
동	호	입주일	가구 고장	복지할인	전월	당월	사용량	사용요금	복지할인	전월	당월	사용량	사용
1	101	2014-10-06	1 <input checked="" type="checkbox"/>		7,782	9,711	1,929	1,289,460		0	0	0	
	102		1 <input type="checkbox"/>		9,652	9,652	0	220		0	0	0	
	103		1 <input type="checkbox"/>		5,801	5,796	9,995	7,796,310		0	0	0	
	104		1 <input type="checkbox"/>		1,114	1,150	36	2,940		0	0	0	
	105	2004-03-08	1 <input type="checkbox"/>		9,647	9,652	5	800		0	0	0	
	106		1 <input type="checkbox"/>		9,485	9,625	140	13,650		0	0	0	
	107	2009-09-29	1 <input type="checkbox"/>		0	0	0	220		0	0	0	
	208		1 <input type="checkbox"/>		0	0	0	220		0	0	0	
	301		1 <input type="checkbox"/>		4,897	4,898	1	520		0	0	0	
총계	2,515		2,515		274,636	279,926	15,290	10,326,110		0	0	0	

전기분리검침에서 해당월분 입력 후에 조회버튼을 클릭합니다.

검색조건의 옵션에 따라 선택하여 조회할 수 있습니다.

또한, 사업소/시공사/전출자/소유주를 선택하여 조회한 후 입력 할 수 있습니다.

입주일을 클릭하면 정렬되므로 입주초기단지의 경우 정렬하여 입력할 수 있습니다.

입력방법은 검침입력과 동일합니다.

※ 수도/온수/정수/가스/난방 도 같은 방식으로 이용할 수 있습니다.



4-1 입주분리



전기분리검침 [단일-고압]조건 [자동이체 1회]

입주분리 > 요금계산 >

검색조건 SEARCH 월분 < 2019.12 > 101 동 ~ 9999 동 옵션

사업소 시공 전출 소유 TV수신료 검침기간 2019.10.31 ~ 2019.11.30 보장공제적용

세대 정보				입주자				사업소							
동	호	입주일	가구	대가족/생명유지	복지할인	전월	당월	사용량	사용요금	대가족/생명유지	복지할인	전월	당월	사용량	사용요금
101	102	2020-05-01	1	<input type="checkbox"/>		215	357	142	10,620			200	215	15	0
	103	2020-05-02	1	<input type="checkbox"/>		5,666	5,789	123	8,930			5,661	5,666	5	0
	104	2020-05-10	1	<input type="checkbox"/>		45	354	309	37,490			0	0	0	0
	201	2020-05-20	1	<input type="checkbox"/>		1,545	1,921	376	48,700			1,499	1,545	46	0

입주자와 사업소의 합산 사용량으로 전기요금이 계산되어 입주자와 사업소의 금액이 나눠져 계산됩니다. 입주자 전기요금 계산 이후 나머지 금액이 사업소의 요금으로 계산합니다.

요금계산 버튼을 눌러서 입주자 요금을 먼저 계산합니다.

전기입주분리 -- 웹 페이지 대화 상자

입주분리 닫기

동호 1 동 101 호 ~ 9999 동 20 호

단가 원

<주의사항>

- ◎ 입주자분 요금계산이 끝난 후 사용하시기바랍니다.
- ◎ (입주+사업) 합산사용량으로 요금이 계산된후 입주자분을 제외한 금액이 사업소분으로 계산됩니다.

요금계산 >

입주분리 버튼을 눌러 요금계산을 눌러줍니다.

입주자와 사업소의 합산 사용량으로 계산되어 입주자 요금의 나머지 금액이 사업소의 사용요금으로 계산됩니다.

(조건표로 전기요금 계산시 단가는 입력하지 않습니다)



입주자						사업소					
대가족/생명유지	복지할인	전월	당월	사용량	사용요금	대가족/생명유지	복지할인	전월	당월	사용량	사용요금
		215	357	142	10,620			200	215	15	1,330
		5,666	5,789	123	8,930			5,661	5,666	5	440
		45	354	309	37,490			0	0	0	0
		1,545	1,921	376	48,700			1,499	1,545	46	14,870

예시) 사용량 157kwh 전기요금 = 11950원

입주자 142kwh 요금 10620원, 나머지금액 1330원이 사업소 사용요금으로 계산됨

*입주자와 사업소만 입주분리 가능합니다 (시행사 불가)